

# 广州大学报考点网上确认流程

(如果有出入，以教育部网上确认要求为准)

考生可以在 11 月 6 日零时至 11 月 9 日 16:00 期间上传网上确认资料并等待审核，网上确认和现场确认地点审核资料时间 11 月 6 日至 9 日 9:00—16:00，截止时间为 11 月 9 日 16:00，逾期不再确认。

1. 请登录网址 (<https://yz.chsi.com.cn/wsqr/stu>)，进入网上确认系统界面：

The screenshot shows the '2020年全国硕士研究生招生考试 网上确认系统' (2020 National Graduate Entrance Exam Online Confirmation System) interface. It displays the user's registration information: 报名号 (Registration No.) 442193060, 姓名 (Name) [redacted], and 报考点 (Exam Point) 广州大学 (Guangzhou University). A message states that the exam point is open for online confirmation. A list of required materials is shown, including: 准考证照片 (准考证彩色证件照)、身份证人像面、身份证国徽面、手持身份证照片; 毕业证书 (必传) (Graduation Certificate); 学历认证报告 (必传) (Academic Credential Report); 学位证书 (Certificate of Degree); 工作合同证明 (必传) (Work Contract Proof); 工作证明 (必传) (Work Certificate); and 社保证明 (必传) (Social Security Proof). A large red box highlights these requirements with the text '请根据提示要求上传相应的证明材料照片' (Please upload the corresponding proof materials according to the prompts). Below this, the confirmation start and end times are listed: 确认开始时间: 2019-11-06 00:00 and 确认结束时间: 2019-11-09 16:00, with a note '请注意确认结束时间' (Please pay attention to the confirmation end time). A yellow box indicates '未上传' (Not uploaded) for the materials. At the bottom, there is a blue button labeled '开始网上确认' (Start Online Confirmation) and a link to '中国研究生招生信息网' (China Graduate Admission Information Network).

注意：请一定要留意“需要提交的图片材料”和“确认结束的时间”，先准备好相应的材料照片，然后点击“开始网上确认”进行下一步操作，在规定的时间内完成所有确认工作。

## 2. 阅读“报考点公告”

阅读网报公告（请点击查看）

2020年广州大学报考点网上信息确认所需上传材料照片及标准（预告）

2019-10-09

2020年全国硕士研究生报名广州大学确认点公告（预告）

2019-09-18

2020年全国硕士研究生报名广州大学报考点公告

2019-09-18

(重要)关于广州大学考点现场确认缴费方式变更的公告

2018-10-29

(务必查看)2019年广州大学（确认点和考点）研究生网报公告

2018-10-09

我已经阅读完毕(59)

中国研究生招生信息网

务必仔细阅读网报公告和考点公告，因未按公告要求，错选报考点、错报招生单位的考生、网报信息无效等，不再补报。确认后点击“我已经阅读完毕”。

### 3. 签署考生诚信考试承诺书

#### 考生诚信考试承诺书

我是参加 2020 年全国硕士研究生招生考试的考生。我已认真阅读《2020 年全国硕士研究生招生工作管理规定》、《国家教育考试违规处理办法》以及省级教育招生考试机构和招生单位发布的相关招考信息。我已清楚了解，根据《中华人民共和国刑法修正案（九）》，在法律规定的国家考试中，组织作弊的行为；为他人实施组织作弊提供作弊器材或者其他帮助的行为；为实施考试作弊行为，向他人非法出售或者提供考试的试题、答案的行为；代替他人或者让他人代替自己参加考试的行为都将触犯刑法。

我郑重承诺：

- 一、保证在网上报名、现场确认及网上确认时，严格按照报考条件及相关政策要求选择填报志愿，如实、准确提交报考信息和各项材料。如提供虚假、错误信息或弄虚作假，本人承担由此造成的一切后果。
- 二、自觉服从考试组织管理部门的统一安排，接受监考人员的管理、监督和检查。
- 三、自觉遵守相关法律和考试纪律、考场规则，诚信考试，不作弊。

同意(6)

不同意

中国研究生招生信息网

阅读“考生诚信承诺书”，点击“同意”。

#### 4. 确认报名信息：

入伍前所在 高校入学年 月	
批准入伍机 关名称	
批准退役机 关名称	
入伍前所在 高校学习形 式	
入伍前所在 高校	
入伍前所在 高校学习专 业	
报名时间	2019-10-21 15:36:52

我已确认以上报名信息准确无误

[继续](#)

 中国研究生招生信息网

确认个人信息无误后，勾选“我已确认以上报名信息准确无误”并点击“继续”。

## 5. 上传证件照：

< 准考证照片

\* 请上传准考证照片

姓名： ■■■ 报名号： ■■■■ ■■



上传个人近期免冠证件照

如何裁剪准考证照片

准考证照片上传要求



标准示例照片

- 1、本人近三个月内正面、免冠、无妆、彩色电子证件照（白色或浅蓝色背景，用于准考证照片）；
- 2、仅支持jpg或peg格式，大小不超过5M，宽高比例3:4；
- 3、坐姿端正，双眼自然睁开并平视，耳朵对称，左右肩膀平衡，头部和肩部要端正且不能过大或过小，需占整个照片的比例为2/3；
- 4、请不要化妆，不得佩戴眼镜、隐形眼镜、美瞳拍照；
- 5、照明光线均匀，脸部不能发光，无高光、光斑，无阴影、红眼等；
- 6、头发不得遮挡脸部或造成阴影，要露出五官；
- 7、能如实地反映本人近期相貌，照片内容要求真实有效，不得做任何修改（未经过PS等照片编辑软件处理，不得用照片翻拍）；
- 8、请务必谨慎上传符合上述全部要求的照片，否则会影响审核。

为保护用户数据安全，系统将在图片上自动添加水印

下一步

参照示例并严格按照要求上传证件照，上传并检查无误后点击“下一步”

## 6. 上传身份证原件正反面照：

< 身份证

\* 请上传身份证

姓名： ■■■ 报名号： 4■■■ ■■■

上传身份证人像面照片

上传身份证国徽面照片

身份证上传要求

请确保身份证边框完整，字迹清晰可见，亮度均匀。

正确示例

✘ 边角缺失

✘ 信息模糊

✘ 闪光强烈

下一步

中国研究生招生信息网

分正、反面两张上传，请确保身份证边框完整，字迹清晰可见，亮度均匀。上传后点击“下一步”

## 7. 上传手持身份证照片：

< 手持身份证照片

\* 请上传手持身份证照片

姓名：  报名号：



上传手持身份证照片

---

手持身份证照片上传要求



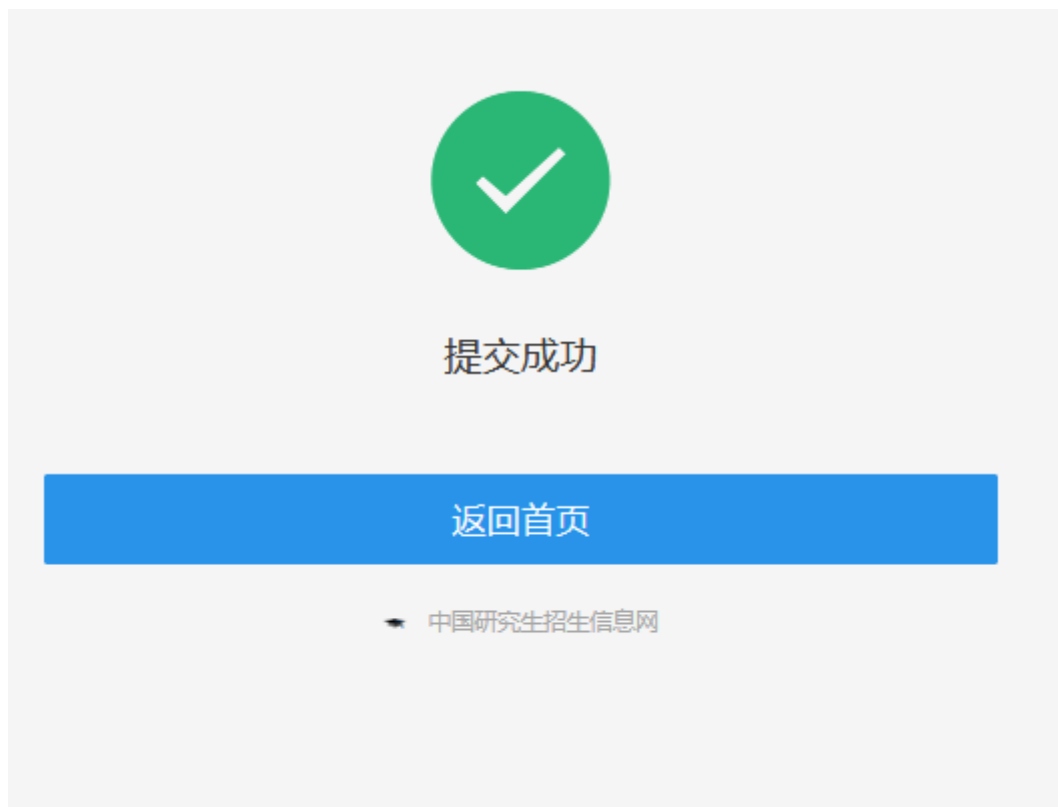
标准示例照片

- 1、拍摄时，手持本人身份证，将持证的手臂和上半身整个拍进照片，头部和肩部要端正，头发不得遮挡脸部或造成阴影，要露出五官；
- 2、仅支持jpg或jpeg格式，大小不超过5M；
- 3、确保身份证上的所有信息清晰可见、完整（没有被遮挡或者被手指捏住）；
- 4、能如实地反映本人近期相貌，照片内容要求真实有效，不得做任何修改（未经过PS等照片编辑软件处理）；
- 5、照明光线均匀，脸部不能发光，无高光、光斑，无阴影、红眼等；
- 6、请不要化妆，不得佩戴眼镜、隐形眼镜、美瞳拍照；
- 7、请务必谨慎上传符合上述全部要求的照片，否则会影响审核。

确认并提交网上确认审核

以上材料为所有考生均必须上传，用来确认身份信息。其他所需材料，根据本人报考身份的实际情况如实上传，确认无误后点击“确认并提交网上确认审核”。

8. 若提交成功，则进入以下界面：



此时，你只需要等待审核结果即可。本考点会及时对考生网上提交材料进行审核，请等待审核结果并及时登录系统查看审核结果。



## 9. 待审核状态

2020年全国硕士研究生招生考试  
网上确认系统

🔔 你有 1 条未读消息。

报名号 442193524

姓名 

报考点 广州大学

你所在的报考点 **广州大学** 已开通了2020年全国硕士研究生招生考试网上确认系统，请在本系统内完成网上确认。

**广州大学** 要求的图片材料：**准考证照片（近期免冠彩色证件照）、身份证人像面、身份证国徽面、手持身份证照片。**  
(若对图片材料有疑问，请联系报考点。)

确认开始时间：2019-10-21 15:00  
确认结束时间：2019-10-25 15:00  
咨询方式：详情见 [研招网网报公告](#)


**⌚ 待审核**

[开始网上确认](#)


中国研究生招生信息网

自行登录网上确认系统及时查看审核结果。如审核通过，系统会有短信通知，但一定要登录系统，反馈结果显示“审核通过”说明您已经完成了2020年研究生报名信息确认工作，请认真准备考试。

## 10. 审核通过状态



今天星期一

【学信网】, [广州大学](#) 报考点已审核通过您的研招网上确认材料, 请及时登录查看 ([yz.chsi.com.cn/wsqr/](http://yz.chsi.com.cn/wsqr/))。

2分钟前 

2020年全国硕士研究生招生考试  
网上确认系统

报名号 

姓名 

报考点 广州大学

你所在的报考点 [广州大学](#) 已开通了2020年全国硕士研究生招生考试网上确认系统, 请在本系统内完成网上确认。

**广州大学** 要求的图片材料: **准考证照片 (近期免冠彩色证件照)、身份证人像面、身份证国徽面、手持身份证照片。**  
(若对图片材料有疑问, 请联系报考点。)

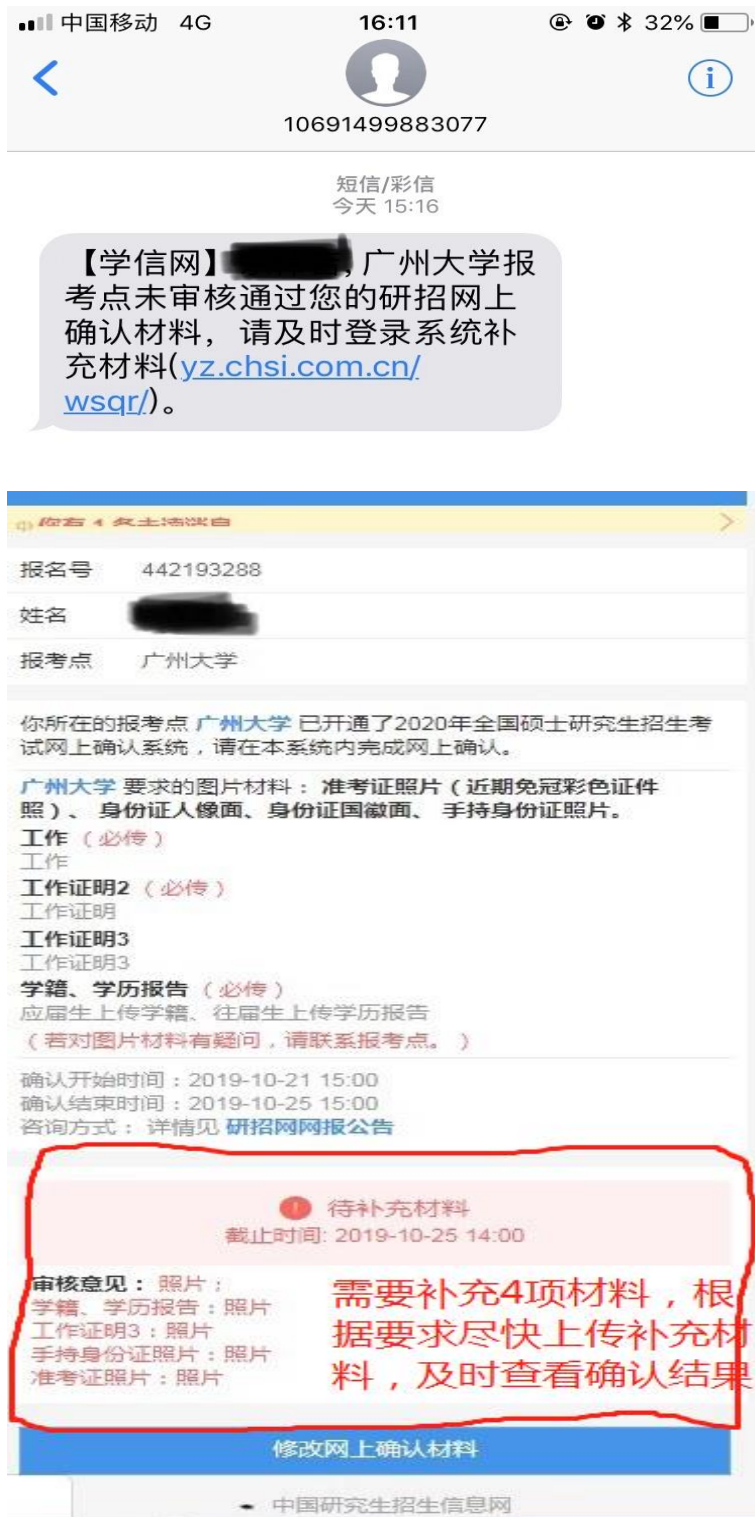
确认开始时间: 2019-10-21 15:00  
确认结束时间: 2019-10-25 15:00  
咨询方式: 详情见 [研招网网报公告](#)

 **审核通过**

开始网上确认

中国研究生招生信息网

## 11. 审核不通过状态



对于系统反馈提示“审核不通过”的考生，请根据“**审核意见**”里的提示内容，在6小时内及时补充材料，然后再次等待，及时查看再次审核结果，直到网上确认显示“审核通过”。

## 12. 第 2 次审核不通过状态

2020年全国硕士研究生招生考试  
网上确认系统

你在哪里报名

报名号 442193288

姓名 [REDACTED]

报考点 广州大学

你所在的报考点 **广州大学** 已开通了2020年全国硕士研究生招生考试网上确认系统，请在本系统内完成网上确认。

**广州大学** 要求的图片材料：**准考证照片**（近期免冠彩色证件照）、**身份证人像面**、**身份证国徽面**、**手持身份证照片**。

**工作（必传）**  
工作  
**工作证明2（必传）**  
工作证明  
**工作证明3**  
工作证明3

**学籍、学历报告（必传）**  
应届生上传学籍、往届生上传学历报告  
(若对图片材料有疑问,请联系报考点。)

确认开始时间: 2019-10-21 15:00  
确认结束时间: 2019-10-25 15:00  
咨询方式: 详情见 [研招网网报公告](#)

**待补充材料**  
截止时间: 2019-10-25 14:00

**审核意见:** 照片;  
手持身份证照片: 照片  
准考证照片: 照片

**还有2项材料需要补充,请重新上传,然后及时查看确认结果**


**修改网上确认材料**

中国研究生招生信息网


此时,还可根据“审核意见”里的提示内容第3次上传补充材料,此时为最后一次网上补充材料,如果还是没通过审核,那一定要在11月6日-9日9:00到16:00期间,持所有报考材料到现场进行报考材料审核,然后再通过网上确认,直到系统反馈显示“审核通过”则完成报名信息确认工作,逾期不再受理确认,后果由考生本人承担。现场确认审核资料地点:广州市番禺区广州大学城外环西路230号广州大学图书馆一楼讲学厅大厅。

注意:现场只是审核资料、指导网上确认操作,所有网上确认操作都要考生本人网上进行。

审核通过后，会有短信方式通知，但一定要登录系统，确认出现“审核通过”界面，则完成报名信息确认工作。



短信/彩信  
昨天 15:58

【学信网】，广州大学报  
考点已审核通过您的研招网上  
确认材料，请及时登录查看  
([yz.chsi.com.cn/wsqr/](http://yz.chsi.com.cn/wsqr/))。

