



上海立信会计金融学院

2017 届毕业生就业质量报告

就业与创业工作处

二〇一七年十二月

目 录

序 言.....	4
一、毕业生就业工作概况.....	7
二、毕业生基本情况.....	7
(一) 学历情况.....	8
(二) 学科、专业情况.....	8
(三) 生源地情况.....	11
(四) 性别情况.....	13
三、毕业生就业情况及相关分析.....	14
(一) 签约、就业情况及分析.....	14
(二) 就业流向情况及分析.....	22
(三) 升学、深造情况及分析.....	26
(四) 基层就业情况及分析.....	27
(五) 创业情况及分析.....	30
(六) 就业薪资情况及分析.....	30
(七) 就业需求情况及分析.....	30
四、 就业工作举措及成效.....	33
(一) 建章立制、分工协作, 实现就业管理规范化.....	33
(二) 汇聚共融、深化内涵, 实现职业指导全程化.....	33
(三) 广泛挖掘、拓展渠道, 实现就业市场多元化.....	34
(四) 思想引领、政策保障, 实现基层就业实效化.....	35
(五) 完善系统、有效对接, 实现就业服务精准化.....	35
(六) 强化研究、提高水平, 实现就业工作科学化.....	36
五、人才培养及社会评价.....	37
(一) 办学定位与人才培养改革.....	37
(二) 专业建设.....	38
(三) 课程与教材建设.....	39
(四) 创新创业教育.....	40

(五) 国际化教学	42
(六) 社会评价	44
六、发展趋势与展望	46
(一) 思想引领，鼓励大学生服务国家战略	46
(二) 精准对接，提供全方位就业指导服务	46
(三) 协同创新，促进以创新创业带动就业	47

序 言

上海立信会计金融学院是一所会计、金融特色鲜明的公办全日制普通高等学校，由上海立信会计学院和上海金融学院于 2016 年合并组建而成。“立信”之名源起于《论语》中“民无信不立”之意，学校的起源可追溯到由“中国现代会计之父”、著名教育家潘序伦先生于 1928 年创办的立信教育事业，2011 年获得硕士专业学位研究生培养资格。在近 90 年的办学历史中，学校被业界誉为中国现代会计教育的发源地和未来金融家的摇篮。

学校现有浦东、松江和徐汇三个校区，占地面积 1200 多亩。目前在校学生 20000 余人，其中专业硕士研究生 160 余人，本科生 18700 余人，专科生 1600 余人。学校生源质量和学生就业形势良好，硕士研究生就业率达 100%，本科生就业率达 98%以上，被教育部评为“全国毕业生就业典型经验高校”。

学校坚持以“学生发展为中心”的理念，努力培养具有“诚信品质、创新意识、实践能力、国际视野”的高素质应用型财经人才。

学校学科专业特色鲜明，共有 14 个二级学院。现有本科专业 33 个，具有审计硕士专业学位研究生培养资格。学校以应用经济学、工商管理学、统计学为主干学科，初步形成了交叉支撑、协调发展的多学科格局。工商管理学科入选上海市一流学科、上海市高原学科，应用经济学列入上海高校一流学科培育计划，开放经济与贸易学科为上海市重点学科。学校拥有会计学、金融学 2 个国家级特色专业，1 个会计学国家级人才培养模式创新实验区，金融学、税务、财政学 3 个上海市专业综合改革试点本科专业，会计学、金融学、市场营销、国际经济与贸易等 10 个上海市级高校应用型本科试点专业。

学校高度重视“高水平、应用型、国际化”的师资队伍建设，通过实施“常任轨”和“师资研究员”、“骨干教师激励计划”、优秀人才工程等人事制度创新，汇聚了一批包括特聘教授、东方学者讲座教授、海外名师、客座教授等有重要学术地位和丰富实践管理经验的国内外专家学者。现有教职员工近 1500 人，其中专任教师 1200 余人，专任教师中具有高级专业技术职务的近 400 人，其中正高级职称近 80 人，副高级职称 310 余人，具有博士学位的教师 435 人。

学校致力于建设以社会需求为导向的科研发展和社会服务体系，围绕国家战略特别是上海经济社会发展重大需求，形成了以“解决重大实际问题”为特色的

应用决策咨询研究优势。目前拥有上海市社会科学创新研究基地 1 个，“上海高校智库” 1 个，设有上海科技金融研究院、现代支付与互联网金融研究中心、自贸区研究院、“一带一路”研究院等多个科研机构。与上海市政府发展研究中心合作成立了“上海国际金融中心建设与服务经济与制度创新”决策咨询研究基地。

学校始终坚持开放办学，实施国际化办学发展战略，与国（境）外 100 多所高校及研究机构建立了合作关系，与特许公认会计师公会 ACCA、国际会计师公会 AIA、澳大利亚注册会计师协会等专业机构合作进行国际会计资格的培训。现有中外合作交流项目 50 多个，中外合作办学项目 4 个，每年有各类长短期留学生近 1000 人，其中学历生 300 余人。2015 年我校与丹麦国际商学院（International Business Academy）合作建立了孔子课堂，2016 年与波兰克拉科夫经济大学联合申请获批欧盟伊拉斯谟加计划（Erasmus Plus），2017 年与美国纽约长岛大学顺利开展 ICON（全球咨询网络）国际咨询比赛。

在未来的发展中，学校将主动适应我国经济发展新常态，主动服务上海国际金融中心、科创中心和自贸区建设，立足上海，辐射长三角，面向国际，走内涵提升、特色发展之路，实施人才强校战略和开放办学战略，促进科教融合、产教融合，全面开展综合改革，加快提高学校服务国家和上海经济社会发展的能力，努力建成特色鲜明的高水平应用型财经大学。

为进一步适应经济社会发展需要，推动我校人才培养模式改革，提升人才培养质量和毕业生就业质量，加强高校教育质量信息公开力度，按照教育部和上海市教委的要求及工作部署，学校就业与创业工作处在对本校 2017 届毕业生就业情况统计数据梳理、分析的基础上，编制完成了《上海立信会计金融学院 2017 届毕业生就业质量报告》。

本报告共分为 6 个部分，反映了我校 2017 届毕业生就业工作概况、生源基本情况、就业情况、就业工作举措、人才培养及社会评价、发展趋势与展望。希望本报告能成为全社会了解立信人才培养及就业工作特色的桥梁，也真诚期待全社会继续关注立信的就业工作，提出更多宝贵意见和建议，促进学校不断提升就业工作质量和水平。

关于本就业质量报告的几点说明：

一、数据来源：

本报告中关于毕业生就业工作的统计数据均来源于上海市高校毕业生就业系统数据库和本校所开展的和委托专业第三方调研机构所开展的问卷调查。

二、数据统计的截止日期：

按教育部、上海市教委关于就业统计工作的要求，本报告中所出现的所有统计数据的截止日期为 2017 年 8 月 25 日。

三、签约率、就业率的计算方法：

按教育部、上海市教委关于就业统计工作的要求，本报告中所出现的签约率、就业率统计方法如下：

签约率=（签订三方协议+出国+升学+国家、地方项目+参军+委培）/毕业人数×100%；

就业率=（签订三方协议+出国+升学+国家、地方项目+参军+委培+签订劳动合同+自主创业+灵活就业）/毕业人数×100%。

一、毕业生就业工作概况

据人力资源和社会保障部数据显示，2016 年全国高校毕业生人数为 765 万，2017 年为 795 万，同比增加了 30 万人，再创历史新高。

为应对严峻复杂的就业形势，学校党政领导高度重视毕业生就业工作，积极贯彻落实教育部、市教委关于高校毕业生就业工作精神。学校就业与创业工作处本着“服务学生、服务社会”的宗旨，坚持“诚信为本、学验并重”的办学特色，在实践中创造性解决困难和问题。考虑到三校区实际状况，就业与创业工作处对三校区原有的就业制度、相关政策进行了梳理，修订和制定了符合新校就业工作实际的各项制度和政策。积极开展职业生涯规划教育，加强第一课堂与第二课堂的有效衔接，组织学生参加“上海市大学生模拟求职大赛”；协助二级学院开展丰富多彩、形式多样的职业生涯规划指导月活动；重视学生的自我教育和自我成长，举办校内大型职业类赛事，为学生提供广阔自我发展平台；积极拓展就业渠道，成功召开了多场大型校园招聘会和企业专场宣讲活动，为毕业生提供更多就业机会；加强就业信息化建设，更新升级就业信息服务网和就业微信公众号，为毕业生提供精准化的就业信息推送服务。

学校 2017 届共有毕业生 5313 人，其中研究生 52 人，本科生 4601 人，专科生 660 人。截至 2017 年 8 月 25 日，我校 2017 届毕业生整体签约率为 79.03%，就业率为 95.45%。与 2016 届毕业生相比，整体签约率、就业率都有较大幅度提升。

二、毕业生基本情况

近 3 年来，学校毕业生人数一直持续增长，2017 届毕业生比 2016 届增加了 266 人，增幅为 5.27%。

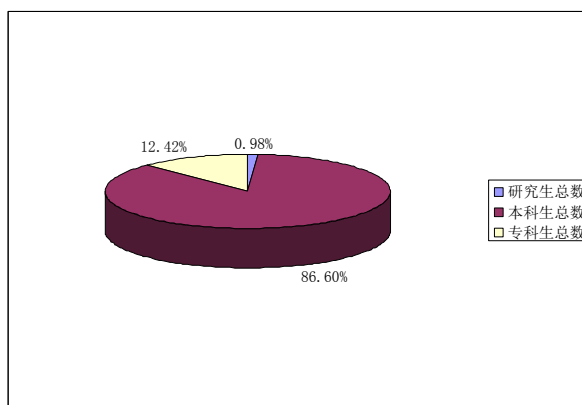
表 1：2012-2017 届毕业生人数

2015 届	2016 届	2017 届
4865 人 (研、本、专科)	5047 人 (研、本、专科)	5313 人 (研、本、专科)

（一）学历情况

学校以本科生为培养主体，在 2017 届的 5313 名毕业生中，各学历层次人数分布如下，研究生为 52 人，本科生为 4601 人，专科生为 660 人。

图 1：2017 届各学历层次毕业生人数



（二）学科、专业情况

学校 2017 届毕业生中，研究生共有 1 个专业(审计)，集中在 1 个学院；本科生共有 57 个专业及专业方向，分布在 10 个学院；专科生共有 11 个专业及专业方向，分布在 7 个学院。详见表 2、表 3。

表 2：2017 届研究生专业及专业方向情况

学院	专业（方向）	毕业人数	占研究生总数比例 (%)	占总毕业生数比例 (%)
会计学院 (审计硕士教育中心) (52 人)	审计	52	100.00%	0.98%
研究生合计		52	100.00%	0.98%

上海立信会计金融学院 2017 届毕业生就业质量报告

表 3-1：2017 届本科生专业及专业方向情况

学院	专业（方向）	毕业人数	占本科生总数比例（%）	占总毕业生数比例（%）
会计学院 (1430 人)	资产评估	95	2.06%	1.79%
	审计学	105	2.28%	1.97%
	审计学(信息系统审计方向)	103	2.24%	1.94%
	审计学(注册会计师方向)	85	1.85%	1.60%
	会计学	466	10.13%	8.77%
	会计学(ACCA 方向)	50	1.09%	0.94%
	会计学(国际会计方向)	105	2.28%	1.97%
	会计学(金融会计方向)	89	1.94%	1.68%
	会计学(专升本)	101	2.20%	1.90%
金融学院 (842 人)	财务管理	231	5.02%	4.35%
	金融工程	44	0.96%	0.83%
	信用管理	82	1.78%	1.54%
	金融学	226	4.91%	4.25%
	金融学(CFA 方向)	9	0.20%	0.17%
	金融学(国际金融方向)	240	5.22%	4.52%
	金融学(合规与反洗钱方向)	46	1.00%	0.87%
工商管理学院 (428 人)	金融学(金融理财方向)	195	4.24%	3.67%
	房地产开发与管理	83	1.80%	1.56%
	人力资源管理	46	1.00%	0.87%
	市场营销	43	0.93%	0.81%
	市场营销(金融营销方向)	48	1.05%	0.90%
	工商管理	101	2.20%	1.90%
	工商管理(国际企业管理方向)	43	0.93%	0.81%
	工商管理(艺术金融管理方向)	25	0.54%	0.47%
国际经贸学院 (471 人)	物流管理(物流金融管理方向)	39	0.85%	0.73%
	国际经济与贸易	261	5.67%	4.91%
	国际经济与贸易(国际商务方向)	41	0.89%	0.77%
	国际商务	43	0.93%	0.81%
	经济学	86	1.87%	1.62%
财税与公共 管理学院 (496 人)	经济学(国际经济方向)	40	0.87%	0.75%
	劳动与社会保障	40	0.87%	0.75%
	社会工作	40	0.87%	0.75%
	财政学	24	0.52%	0.45%
	财政学(绩效评价方向)	46	1.00%	0.87%
	财政学 (资产评估与资产管理方向)	51	1.11%	0.96%
	税收学	222	4.83%	4.18%
	税收学(国际税收方向)	36	0.78%	0.68%
行政管理(金融事务助理方向)	37	0.80%	0.70%	

上海立信会计金融学院 2017 届毕业生就业质量报告

学院	专业(方向)	毕业人数	占本科生总数比例 (%)	占总毕业生数比例 (%)
统计与数学学院 (170 人)	经济统计学(金融统计方向)	40	0.87%	0.75%
	金融数学	45	0.98%	0.85%
	数学与应用数学	37	0.80%	0.70%
	应用统计学	48	1.05%	0.90%
信息管理学院 (205 人)	计算机科学与技术	44	0.96%	0.83%
	计算机科学与技术 (金融信息技术方向)	37	0.80%	0.70%
	信息管理与信息系统	45	0.98%	0.85%
	信息管理与信息系统 (金融信息管理方向)	36	0.78%	0.68%
	电子商务	43	0.93%	0.81%
外国语学院 (213 人)	日语	36	0.78%	0.68%
	商务英语	92	2.00%	1.73%
	英语(金融英语方向)	43	0.93%	0.81%
	英语(商务英语方向)	42	0.91%	0.79%
保险学院(169 人)	保险学	86	1.87%	1.62%
	保险学(保险精算方向)	83	1.80%	1.56%
法学院 (177 人)	法学(金融法方向)	43	0.93%	0.81%
	法学(经济法方向)	86	1.87%	1.62%
	汉语言文学(财经文秘方向)	48	1.05%	0.90%
本科合计		4601	100.00%	86.60%

表 3-2: 2017 届专科生专业及专业方向情况

学院	专业(方向)	毕业人数	占专科生总数比例 (%)	占总毕业生数比例 (%)
会计学院 (206 人)	会计	92	13.94%	1.73%
	会计(审计)	88	13.33%	1.66%
	会计(中加合作)	26	3.94%	0.49%
金融学院 (67 人)	国际金融	67	10.15%	1.26%
工商管理学院 (71 人)	艺术设计	34	5.15%	0.64%
	广告设计与制作	37	5.61%	0.70%
国际经贸学院 (70 人)	国际经济与贸易	70	10.61%	1.32%
信息管理学院 (35 人)	计算机信息管理(中日合作)	35	5.30%	0.66%
外国语学院 (29 人)	商务英语	29	4.39%	0.54%
中丹学院(182 人)	国际金融(中丹合作)	123	18.64%	2.31%
	市场营销(中丹合作)	59	8.94%	1.11%
专科合计		660	100.00%	12.42%

（三）生源地情况

我校毕业生基本遍布了全国各地。分别来自于上海、安徽、江苏、浙江、河南、福建、贵州、甘肃、江西、山东、新疆、四川、广西、山西、湖北、湖南、云南、河北、辽宁、吉林、广东、内蒙古、重庆、黑龙江、宁夏、天津、北京、海南、陕西、西藏等 30 个省市自治区和港澳台地区。

研究生中，上海生源和外地生源人数分别为 8 人和 44 人，分别占研究生总数的 15.38%和 84.62%，外地生源中江苏、安徽、山东人数最多，分别占研究生总数的 21.15%、17.31%、17.31%，见表 4-1。

本科生中，上海生源和外地生源人数分别为 1793 人和 2808 人，分别占本科毕业生总数的 38.97%和 61.03%，外地生源中安徽、江苏、浙江人数最多，分别占本科毕业生总数的 6.96%、5.37%、5.26%，见表 4-2。

专科生中，上海生源和外地生源人数分别为 312 人和 348 人，分别占专科毕业生总数的 47.27%和 52.73%，外地生源中浙江、安徽、江苏人数最多，分别占专科毕业生总数 14.39%、10.61%和 10.15%，见表 4-3。

表 4-1 2017 届硕士毕业生生源分布情况

研究生生源分布		
生源地	人数	百分比
江苏	11	21.15%
安徽	9	17.31%
山东	9	17.31%
上海	8	15.38%
河南	5	9.62%
湖北	2	3.85%
江西	2	3.85%
山西	2	3.85%
甘肃	1	1.92%
河北	1	1.92%
浙江	1	1.92%
福建	1	1.92%
合计	52	100.00%

表 4-2 2017 届本科毕业生生源分布情况

本科生源地分布		
生源地	人数	百分比
上海	1793	38.97%
安徽	320	6.96%
江苏	247	5.37%
浙江	242	5.26%
河南	177	3.85%
贵州	140	3.04%
甘肃	139	3.02%
福建	127	2.76%
四川	126	2.74%
山东	123	2.67%
江西	116	2.52%
新疆	99	2.15%
山西	95	2.06%
广西	89	1.93%
广东	85	1.85%
湖南	84	1.82%
云南	71	1.54%
辽宁	68	1.48%
宁夏	63	1.37%
吉林	61	1.33%
湖北	61	1.33%
河北	55	1.20%
重庆	51	1.11%
内蒙古	47	1.02%
黑龙江	46	1.00%
北京	18	0.39%
天津	15	0.33%
陕西	14	0.30%
西藏	14	0.30%
海南	10	0.22%
香港	3	0.07%
台湾	2	0.04%
合计	4601	100.00%

表 4-3 2017 届专科毕业生生源分布情况

专科生生源分布		
生源地	人数	百分比
上海	312	47.27%
浙江	95	14.39%
安徽	70	10.61%
江苏	67	10.15%
福建	51	7.73%
江西	24	3.64%
山东	17	2.58%
山西	8	1.21%
湖南	5	0.76%
河南	8	1.21%
重庆	1	0.15%
四川	1	0.15%
贵州	1	0.15%
合计	660	100.00%

（四）性别情况

学校 2017 届研究生中，男生为 14 人，占比为 26.92%，女生为 38 人，占比为 73.08%；本科毕业生中，男生为 1476 人，占 32.08%，女生为 3125 人，占 67.92%；专科毕业生中，男生为 177 人，占 26.82%，女生为 483 人，占 73.18%。研、本、专科毕业生中均为女生明显多于男生。详见表 5、图 2。

表 5：2017 届毕业生性别分布情况

研究生性别分布			本科生性别分布			专科生性别分布		
性别	人数	百分比	性别	人数	百分比	性别	人数	百分比
男生	14	26.92%	男生	1476	32.08%	男生	177	26.82%
女生	38	73.08%	女生	3125	67.92%	女生	483	73.18%
合计	52	100.00%	合计	4601	100.00%	合计	660	100.00%

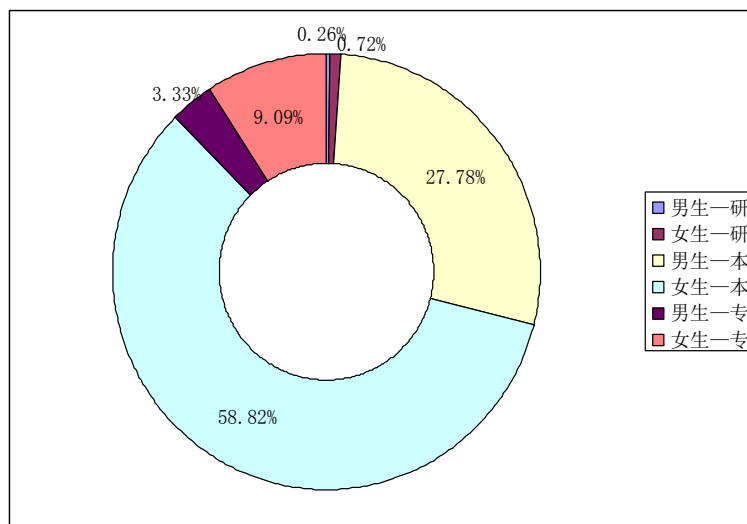


图 2：2017 届毕业生性别分布图

三、毕业生就业情况及相关分析

（一）签约、就业情况及分析

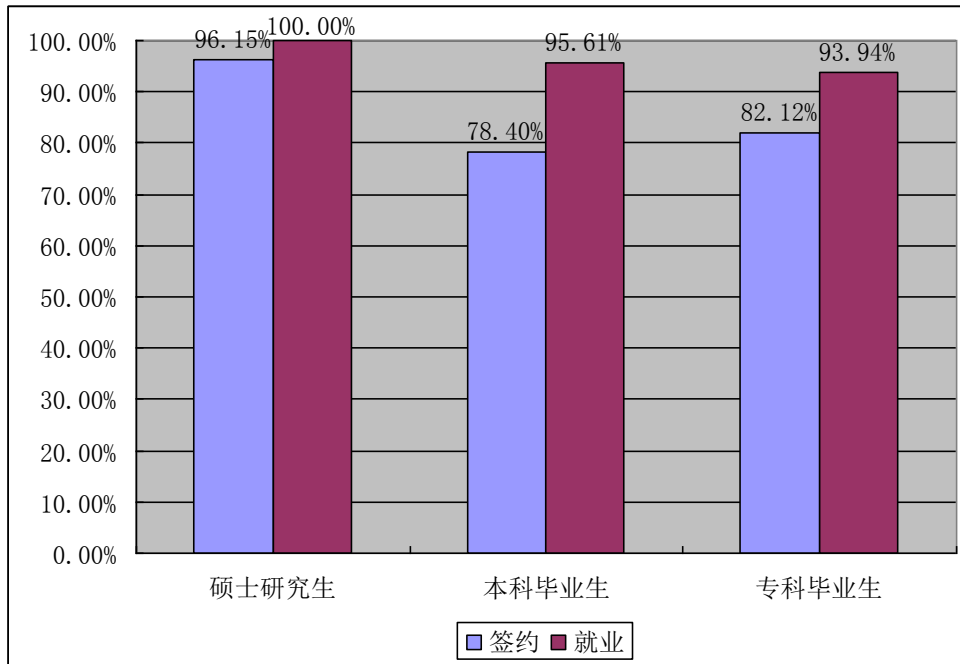
1. 总体签约、就业情况

截至 2017 年 8 月 25 日，研究生的签约率为 96.15%，就业率为 100.00%；本科毕业生的签约率为 78.40%，就业率为 95.61%；专科毕业生的签约率为 82.12%，就业率为 93.94%。详见表 6、图 3。

表 6：2017 届毕业生签约、就业情况一览表

	签约率 (%)	就业率 (%)
硕士研究生	96.15%	100.00%
本科毕业生	78.40%	95.61%
专科毕业生	82.12%	93.94%
全校合计	79.03%	95.45%

图 3：2017 届毕业生签约、就业情况一览表



2. 各学院、各专业签约、就业情况

从 2017 届各学院毕业生签约率来看，排在前 3 位的学院分别是：外国语学院、会计学院（审计硕士教育中心）、信息管理学院。见表 7-1。

表 7-1：2017 届各学院毕业生就业、签约情况一览表（以签约率为序）

学院	人数	签约率 (%)	就业率 (%)
外国语学院	242	96.28%	98.35%
会计学院（审计硕士教育中心）	52	96.15%	100.00%
信息管理学院	240	95.83%	99.58%
中丹学院	182	90.66%	95.05%
保险学院	169	85.21%	98.22%
法学院	177	84.75%	92.09%
会计学院（本、专科毕业生）	1636	83.50%	95.72%
财税与公共管理学院	496	83.27%	95.16%
国际经贸学院	541	74.12%	90.39%
工商管理学院	499	71.54%	98.00%
统计与数学学院	170	71.18%	95.29%
金融学院	909	62.60%	94.83%

从 2017 届各学院毕业生就业率来看，排在前 3 位的学院分别是：会计学院（审计硕士教育中心）、信息管理学院、外国语学院。见表 7-2。

表 7-2：2017 届各学院毕业生就业、签约情况一览表（以就业率为序）

学院	人数	签约率 (%)	就业率 (%)
会计学院（审计硕士教育中心）	52	96.15%	100.00%
信息管理学院	240	95.83%	99.58%
外国语学院	242	96.28%	98.35%
保险学院	169	85.21%	98.22%
工商管理学院	499	71.54%	98.00%
会计学院（本、专科毕业生）	1636	83.50%	95.72%
统计与数学学院	170	71.18%	95.29%
财税与公共管理学院	496	83.27%	95.16%
中丹学院	182	90.66%	95.05%
金融学院	909	62.60%	94.83%
法学院	177	84.75%	92.09%
国际经贸学院	541	74.12%	90.39%

从 2017 届毕业生各专业签约情况来看，硕士研究生只有 1 个专业（审计），签约率为 96.15%，见表 7-3。

表 7-3：2017 届硕士研究生就业、签约情况一览表

学院	专业	签约率	就业率
会计学院（审计硕士教育中心）	审计	96.15%	100.00%

本科毕业生中，有 3 个专业的毕业生签约率达到了 100%，分别为计算机科学与技术、信息管理与信息系统（金融信息管理方向）、英语（金融英语方向）；有 5 个专业的毕业生签约率低于 60%，分别为金融数学、物流管理（物流金融管理方向）、金融工程、人力资源管理、工商管理（国际企业管理方向）。

专科毕业生中，有 1 个专业（商务英语）的毕业生签约率达到 100%，1 个专业（国际金融）的毕业生签约率低于 60%。

具体见表 7-4。

表 7-4：2017 届本、专科毕业生各专业就业、签约情况一览表（以签约率为序）

专业	签约率	就业率
计算机科学与技术	100.00%	100.00%
商务英语（专科）	100.00%	100.00%
信息管理与信息系统(金融信息管理方向)	100.00%	100.00%
英语(金融英语方向)	100.00%	100.00%
商务英语	98.91%	100.00%
信息管理与信息系统	97.78%	100.00%
国际经济与贸易(专科)	95.71%	98.57%
计算机科学与技术(金融信息技术方向)	94.59%	100.00%
国际金融(中丹合作)（专科）	94.31%	96.75%
会计学(ACCA 方向)	94.00%	100.00%
会计学(专升本)	93.07%	98.02%
法学(金融法方向)	93.02%	100.00%
电子商务	93.02%	97.67%
财政学(资产评估与资产管理方向)	92.16%	96.08%
税收学(国际税收方向)	91.67%	100.00%
英语(商务英语方向)	90.48%	90.48%
经济学(国际经济方向)	90.00%	100.00%
审计学(信息系统审计方向)	89.32%	98.06%
保险学(保险精算方向)	89.16%	98.80%
日语	88.89%	100.00%
计算机信息管理(中日合作)（专科）	88.57%	100.00%
艺术设计（专科）	88.24%	100.00%
工商管理(艺术金融管理方向)	88.00%	100.00%
财政学	87.50%	100.00%
社会工作	87.50%	95.00%
工商管理	87.13%	99.01%
审计学	86.67%	97.14%
行政管理(金融事务助理方向)	86.49%	97.30%
资产评估	86.32%	97.89%
会计学	83.48%	95.28%
汉语言文学(财经文秘方向)	83.33%	87.50%
财务管理	83.12%	96.97%
市场营销(中丹合作)（专科）	83.05%	91.53%
审计学(注册会计师方向)	82.35%	96.47%
房地产开发与管理	81.93%	100.00%
会计学(国际会计方向)	81.90%	99.05%
保险学	81.40%	97.67%
法学(经济法方向)	81.40%	90.70%
劳动与社会保障	80.00%	100.00%

上海立信会计金融学院 2017 届毕业生就业质量报告

专业	签约率	就业率
税收学	79.73%	93.24%
市场营销(金融营销方向)	79.17%	100.00%
应用统计学	79.17%	100.00%
财政学(绩效评价方向)	78.26%	91.30%
会计(专科)	78.26%	88.04%
金融学(CFA 方向)	77.78%	100.00%
会计(审计)(专科)	77.27%	88.64%
国际经济与贸易(国际商务方向)	75.61%	85.37%
会计学(金融会计方向)	75.28%	96.63%
经济统计学(金融统计方向)	75.00%	100.00%
信用管理	74.39%	98.78%
数学与应用数学	72.97%	97.30%
市场营销	69.77%	86.05%
国际经济与贸易	69.73%	85.82%
广告设计与制作(专科)	67.57%	100.00%
经济学	66.28%	91.86%
金融学(合规与反洗钱方向)	65.22%	93.48%
国际商务	65.12%	97.67%
金融学(金融理财方向)	64.10%	95.90%
金融学	61.95%	93.36%
会计(中加合作)(专科)	61.54%	84.62%
金融学(国际金融方向)	61.25%	93.75%
国际金融(专科)	58.21%	92.54%
金融数学	57.78%	84.44%
物流管理(物流金融管理方向)	51.28%	94.87%
金融工程	45.45%	100.00%
人力资源管理	43.48%	100.00%
工商管理(国际企业管理方向)	37.21%	97.67%

从 2017 届毕业生各专业就业情况来看，硕士研究生就业率为 100%。

本科毕业生中有 21 个本科专业及专业方向的毕业生就业率达到了 100%，分别是：会计学（ACCA 方向）、金融工程、金融学（CFA 方向）、房地产开发与管理、人力资源管理、市场营销（金融营销方向）、工商管理（艺术金融管理方向）、经济学（国际经济方向）、劳动与社会保障、财政学、税收学（国际税收方向）、经济统计学（金融统计方向）、应用统计学、计算机科学与技术、计算机科学与技术（金融信息技术方向）、信息管理与信息系统、信息管理与信息统计（金融信息管理方向）、日语、商务英语、英语（金融英语方向）、法学（金融法方向）；5 个本科专业及专业方向的毕业生就业率低于 90%，分别是汉语言文学（财经文

秘方向)、市场营销、国际经济与贸易、国际经济与贸易(国际商务方向)、金融数学。

专科毕业生中,有 4 个专业的毕业生就业率达到了 100%,分别为商务英语、计算机信息管理(中日合作)、艺术设计、广告设计与制作;有 3 个专业的毕业生就业率低于 90%,分别为会计(审计)、会计、会计(中加合作)。

具体见表 7-5。

表 7-5: 2017 届本、专科毕业生各专业就业、签约情况一览表(以就业率为序)

专业	签约率	就业率
计算机科学与技术	100.00%	100.00%
商务英语(专科)	100.00%	100.00%
信息管理与信息系统(金融信息管理方向)	100.00%	100.00%
英语(金融英语方向)	100.00%	100.00%
商务英语	98.91%	100.00%
信息管理与信息系统	97.78%	100.00%
计算机科学与技术(金融信息技术方向)	94.59%	100.00%
会计学(ACCA 方向)	94.00%	100.00%
法学(金融法方向)	93.02%	100.00%
税收学(国际税收方向)	91.67%	100.00%
经济学(国际经济方向)	90.00%	100.00%
日语	88.89%	100.00%
计算机信息管理(中日合作)(专科)	88.57%	100.00%
艺术设计(专科)	88.24%	100.00%
工商管理(艺术金融管理方向)	88.00%	100.00%
财政学	87.50%	100.00%
房地产开发与管理	81.93%	100.00%
劳动与社会保障	80.00%	100.00%
市场营销(金融营销方向)	79.17%	100.00%
应用统计学	79.17%	100.00%
金融学(CFA 方向)	77.78%	100.00%
经济统计学(金融统计方向)	75.00%	100.00%
广告设计与制作(专科)	67.57%	100.00%
金融工程	45.45%	100.00%
人力资源管理	43.48%	100.00%
会计学(国际会计方向)	81.90%	99.05%
工商管理	87.13%	99.01%
保险学(保险精算方向)	89.16%	98.80%
信用管理	74.39%	98.78%
国际经济与贸易(专科)	95.71%	98.57%
审计学(信息系统审计方向)	89.32%	98.06%

专业	签约率	就业率
会计学(专升本)	93.07%	98.02%
资产评估	86.32%	97.89%
电子商务	93.02%	97.67%
保险学	81.40%	97.67%
国际商务	65.12%	97.67%
工商管理(国际企业管理方向)	37.21%	97.67%
行政管理(金融事务助理方向)	86.49%	97.30%
数学与应用数学	72.97%	97.30%
审计学	86.67%	97.14%
财务管理	83.12%	96.97%
国际金融(中丹合作)(专科)	94.31%	96.75%
会计学(金融会计方向)	75.28%	96.63%
审计学(注册会计师方向)	82.35%	96.47%
财政学(资产评估与资产管理方向)	92.16%	96.08%
金融学(金融理财方向)	64.10%	95.90%
会计学	83.48%	95.28%
社会工作	87.50%	95.00%
物流管理(物流金融管理方向)	51.28%	94.87%
金融学(国际金融方向)	61.25%	93.75%
金融学(合规与反洗钱方向)	65.22%	93.48%
金融学	61.95%	93.36%
税收学	79.73%	93.24%
国际金融(专科)	58.21%	92.54%
经济学	66.28%	91.86%
市场营销(中丹合作)(专科)	83.05%	91.53%
财政学(绩效评价方向)	78.26%	91.30%
法学(经济法方向)	81.40%	90.70%
英语(商务英语方向)	90.48%	90.48%
会计(审计)(专科)	77.27%	88.64%
会计(专科)	78.26%	88.04%
汉语言文学(财经文秘方向)	83.33%	87.50%
市场营销	69.77%	86.05%
国际经济与贸易	69.73%	85.82%
国际经济与贸易(国际商务方向)	75.61%	85.37%
会计(中加合作)(专科)	61.54%	84.62%
金融数学	57.78%	84.44%

3. 男女生签约、就业情况

作为一所文科类的高校，学校男女毕业生的比例一直呈现出男少女多的现象。

从本校 2017 届毕业生的整体签约、就业情况来看，男、女生的签约、就业状况总体相当，男生的签约率稍低于女生、就业率略高于女生。详见表 8、图 4。

表 8：2017 届男、女毕业生就业、签约情况一览表

性别	人数	签约人数	签约率 (%)	就业人数	就业率 (%)
男生	1667	1301	78.04%	1594	95.62%
女生	3646	2898	79.48%	3477	95.36%

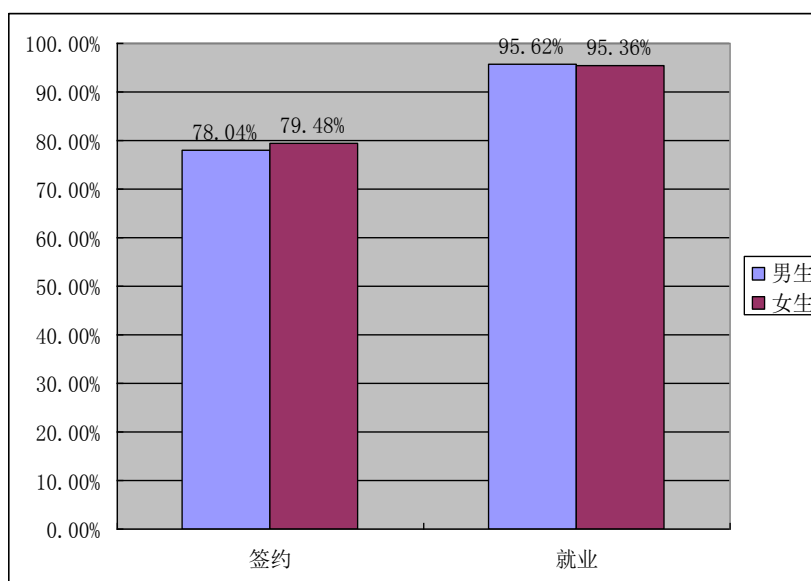


图 4：2017 届男、女毕业生就业、签约情况一览表

4. 家庭困难毕业生、少数民族毕业生签约和就业情况

近几年来，学校的毕业生生源结构变得越来越多元和复杂，家庭困难毕业生、少数民族毕业生比例逐年提升。学校非常重视对这些特殊群体毕业生的就业引导、就业推荐等工作。2017 届毕业生中，研究生中无家庭困难毕业生；本、专科中，家庭困难毕业生的签约、就业情况都比较理想，整体就业率高于全校平均水平，特别是在专科生中，困难生的就业率达到到了 96.59%。相比之下，少数民族毕业生的就业、签约情况不太理想，均低于全校平均水平。详见表 9、表 10。

表 9：2017 届家庭困难毕业生就业、签约情况一览表

家庭困难生	人数	签约率 (%)	就业率 (%)
研究生	无		
本科	631	77.81%	95.56%
专科	88	85.23%	96.59%
总体	719	78.72%	95.69%

表 10：2017 届少数民族毕业生就业、签约情况一览表

少数民族毕业生	人数	签约率 (%)	就业率 (%)
研究生	1	100.00%	100.00%
本科	332	68.67%	93.67%
专科	7	85.71%	100.00%
总体	340	69.12%	93.82%

(二) 就业流向情况及分析

学校积极探索人才培养模式改革,不断提升教育质量,毕业生的就业质量也得到了稳步提升。考研、创业人数逐年增加,学生的就业流向更趋于合理和多元。

1. 2017 届毕业生具体就业去向情况

按照教育部、上海市教委的相关统计方法,我校 2017 届毕业生的主要就业去向有以下几种:直接就业(签订三方协议、签订劳动合同、灵活就业——含自主创业和自由职业)、升学(含考研、专升本、双专双本等)、出国、参加国家地方项目、参军、未落实待就业,从数据统计来看,本校毕业生中签订三方协议的人数占绝大部分。具体详见图 5、表 11。

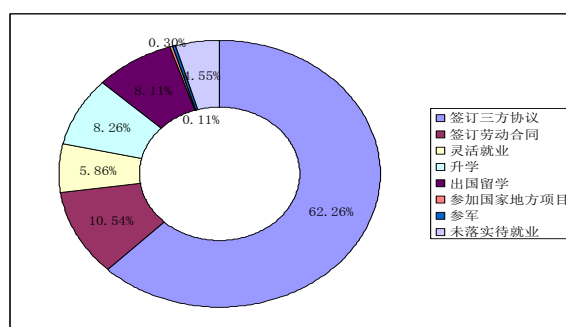


图 5：2017 届毕业生就业去向图

表 11：2017 届毕业生就业去向一览表

类别	人数	比例 (%)
签订三方协议	3308	62.26%
签订劳动合同	560	10.54%
灵活就业	311	5.86%
升学	439	8.26%
出国留学	431	8.11%
参加国家地方项目	16	0.30%
参军	6	0.11%
未落实待就业	242	4.55%
合计	5313	100.00%

2. 2017 届毕业生就业地区分布情况

上海一直是本校毕业生就业、升学或创业时的首选地区，随着外地生源毕业生人数的增多，毕业生的就业观念也在不断发生转变，也有不少毕业生求职时选择了其他地区。总体来说，本校 2017 届毕业生中选择在上海以外地区就业、升学或创业的比例较 2016 年增长了 6.8 个百分点，分布在 29 个省市自治区，占总就业人数的 33.05%。具体情况详见图 6、表 12。

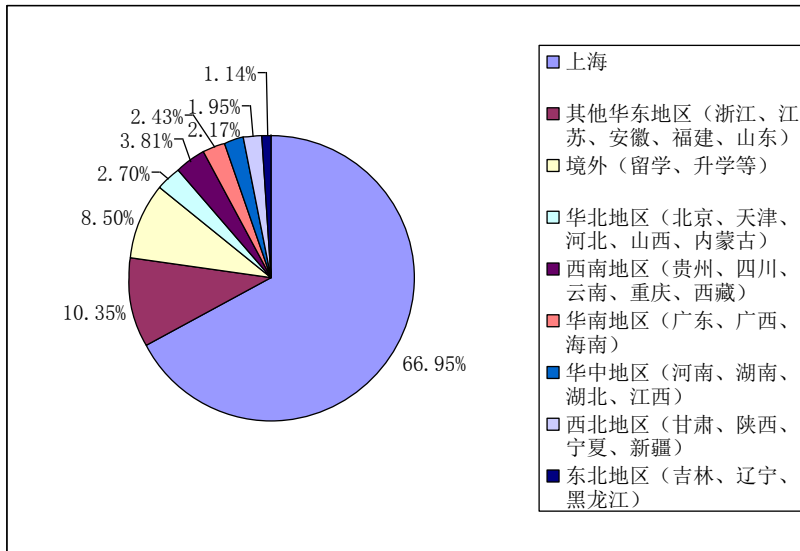


图 6: 2017 届毕业生就业地区分布

表 12: 2017 届毕业生就业地区分布一览表

总体:

就业、升学、创业地区	人数	比例 (%)
上海	3395	66.95%
其他华东地区 (浙江、江苏、安徽、福建、山东)	525	10.35%
境外 (留学、升学等)	431	8.50%
西南地区 (贵州、四川、云南、重庆、西藏)	193	3.81%
华北地区 (北京、天津、河北、山西、内蒙古)	137	2.70%
华南地区 (广东、广西、海南)	123	2.43%
华中地区 (河南、湖南、湖北、江西)	110	2.17%
西北地区 (甘肃、陕西、宁夏、新疆)	99	1.95%
东北地区 (吉林、辽宁、黑龙江)	58	1.14%
总就业人数	5071	100.00%

研究生:

就业、升学、创业地区	人数	比例 (%)
上海	38	73.08%
其他华东地区 (山东、江苏、安徽、浙江、福建)	11	21.15%
华中地区 (湖北、湖南、河南、江西)	2	3.85%
华北地区 (北京、天津、河北、山西、内蒙古)	1	1.92%
总就业人数	52	100.00%

本科:

就业、升学、创业地区	人数	比例 (%)
上海	2873	65.31%
其他华东地区 (浙江、江苏、安徽、福建、山东)	412	9.36%
境外 (留学、升学等)	409	9.30%
西南地区 (贵州、四川、云南、重庆、西藏)	190	4.32%
华北地区 (北京、天津、河北、山西、内蒙古)	133	3.02%
华南地区 (广东、广西、海南)	119	2.71%
华中地区 (河南、湖南、湖北、江西)	106	2.41%
西北地区 (甘肃、陕西、宁夏、新疆)	99	2.25%
东北地区 (吉林、辽宁、黑龙江)	58	1.32%
总就业人数	4399	100.00%

专科:

就业、升学、创业地区	人数	比例 (%)
上海	484	78.06%
其他华东地区 (浙江、江苏、安徽、福建、山东)	102	16.45%
境外 (留学、升学等)	22	3.55%
华北地区 (北京、天津、河北、山西、内蒙古)	3	0.48%
西南地区 (贵州、四川、云南、重庆、西藏)	3	0.48%
华南地区 (广东、广西、海南)	4	0.65%
华中地区 (河南、湖南、湖北、江西)	2	0.32%
总就业人数	620	100.00%

3. 毕业生就业单位的行业情况及分析

作为一所应用型财经高校,我校毕业生的就业去向广泛、分布合理,涉及金融保险业、商务服务业、信息技术、制造业、零售业、教育、房地产等多个行业领域。其中,金融保险业、会计师事务所等商业服务行业仍是我校毕业生的主要流向。随着中国互联网行业特别是互联网金融的发展,从事信息技术和互联网金融工作的毕业生人数也有了一定的增长。2017 届毕业生的就业单位行业分布情况详见表 13。

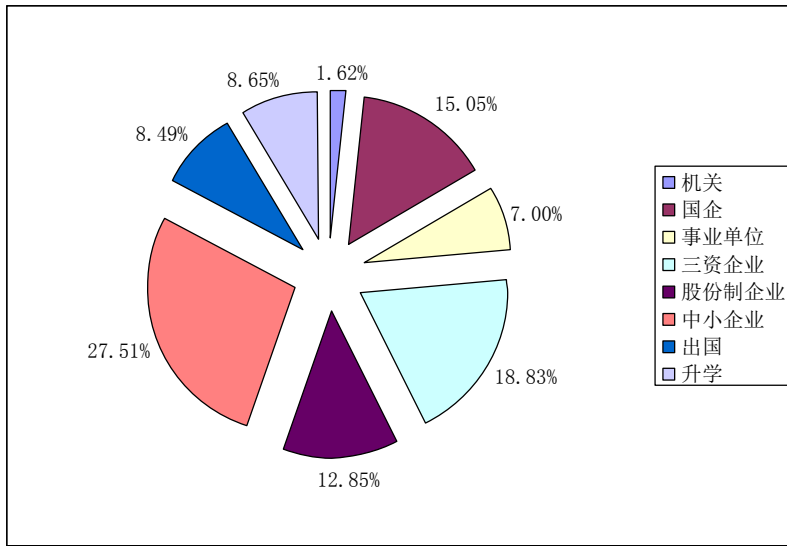
表 13: 2017 届毕业生就业单位行业分布情况

行业门类	研究生	比例	本科	比例	专科	比例
金融保险、投资咨询	13	25.00%	1205	26.19%	33	5.00%
商业服务业	21	40.38%	678	14.74%	108	16.36%
信息技术	1	1.92%	295	6.41%	23	3.48%
批发零售、贸易、餐饮	0	0.00%	209	4.54%	34	5.15%
制造业	7	13.46%	364	7.91%	71	10.76%
教育、文化、广播电视	3	5.77%	117	2.54%	27	4.09%
建筑、装潢业、房地产业	3	5.77%	197	4.28%	25	3.79%
交通仓储、邮电通信	0	0.00%	98	2.13%	23	3.48%
国家机关、党政机关	1	1.92%	80	1.74%	1	0.15%
电、煤气、水的生产供应业	0	0.00%	45	0.98%	5	0.76%
纺织轻工业	0	0.00%	42	0.91%	12	1.82%
石油、化工业	2	3.85%	24	0.52%	6	0.91%
卫生、体育	1	1.92%	126	2.74%	13	1.97%
社会服务机构	0	0.00%	159	3.45%	18	2.73%
科研机构	0	0.00%	3	0.07%	0	0.00%
其他行业	0	0.00%	74	1.61%	12	1.82%
国家、地方项目	0	0.00%	16	0.35%	0	0.00%
出国留学	0	0.00%	409	8.89%	22	3.33%
参军	0	0.00%	5	0.11%	1	0.15%
升学	0	0.00%	253	5.50%	186	28.18%
未落实待就业	0	0.00%	202	4.39%	40	6.06%
合计	52	100.00%	4601	100.00%	660	100.00%

4. 毕业生就业单位的性质情况及分析

作为培养应用型财经类人才的高校,我校毕业生在就业单位的选择上体现了多元趋势。研究生多选择去国企就业;本科毕业生多选择去国企或三资企业就业;专科毕业生多选择有成长空间的股份制企业或中小企业就业。从 2017 届全体毕业生就业单位的性质情况来看,就业比例较高的依次为中小企业(27.51%)、三资企业(18.83%)、国有企业(15.05%)和股份制企业(12.85%)。详见图 7。

图 7：2017 届毕业生就业单位性质分布情况



（三）升学、深造情况及分析

学校 2017 届毕业生中共有 439 名同学实现升学，其中 250 名本科生考取研究生，3 名本科毕业生考取第二学位，186 名专科生考取了专升本。

在考研成功的 250 名同学中，考取财经类高校的共有 105 人，占考研成功总人数的 42.00%；考取上海地区高校或科研院所的共有 141 人，占考研成功总人数的 56.40%；考取“一流大学”建设高校的共有 41 人，占考研成功总人数的 16.40%。具体考研录取情况详见表 14。

表 14：2017 届毕业生考研录取情况

学校名称	录取人数	学校名称	录取人数
上海财经大学	19	上海对外经贸大学	19
上海师范大学	18	华东师范大学	12
上海立信会计金融学院	12	西南财经大学	11
上海大学	11	上海外国语大学	8
华东理工大学	8	中南财经政法大学	6
厦门大学	5	上海海事大学	5
复旦大学	4	浙江大学	4
同济大学	4	东华大学	4
上海海关学院	4	上海国家会计学院	3
华东政法大学	3	浙江财经大学	3
上海理工大学	3	山西财经大学	3
云南财经大学	3	天津财经大学	3
东北财经大学	3	重庆工商大学	2

学校名称	录取人数	学校名称	录取人数
宁波大学	2	西北政法大学	2
四川大学	2	吉林财经大学	2
宁夏大学	2	贵州财经大学	2
贵州大学	2	广西大学	2
对外经济贸易大学	2	广东财经大学	2
北京交通大学	2	首都经济贸易大学	2
上海交通大学	1	西南政法大学	1
宁波诺丁汉大学	1	上海工程技术大学	1
浙江师范大学	1	浙江工商大学	1
浙江工业大学	1	上海海洋大学	1
浙江科技学院	1	上海社会科学院	1
重庆理工大学	1	天津大学	1
云南大学	1	成都理工大学	1
新疆财经大学	1	电子科技大学	1
南京大学	1	陕西师范大学	1
南京审计大学	1	西安交通大学	1
山东大学	1	内蒙古大学	1
江西财经大学	1	湖南大学	1
苏州大学	1	湖北省社会科学院	1
河海大学	1	东北林业大学	1
暨南大学	1	兰州财经大学	1
深圳大学	1	西北师范大学	1
厦门国家会计学院	1	集美大学	1
北京服装学院	1	北京林业大学	1
北京工商大学	1	华北电力大学	1
北京国家会计学院	1	中国农业大学	1
中国农业科学院	1	中央财经大学	1
北京理工大学	1	南京财经大学	1
		总计	250

同时，2017 届毕业生中共有 431 名同学选择出国留学深造，其中本科生 409 名，专科生 22 名，较 2016 年增加了 36 人。

（四）基层就业情况及分析

2017 年，学校实行《上海立信会计金融学院鼓励毕业生基层就业、重点行业就业奖励管理办法（试行）》，鼓励毕业生踊跃到基层锻炼成才，到国家重点行业就业。

在 2017 届研究生中，有 3 名学生前往国家重点行业工作。在本、专科毕业

上海立信会计金融学院 2017 届毕业生就业质量报告

生中，有 3 名学生报名参加了西藏专招项目，3 名学生报名参加了西部志愿者计划，10 名学生参加了国家地方项目，6 名学生参军，7 名学生前往西部及边远地区签约就业，22 名学生前往国家重点行业工作。详见表 15。

表 15：2017 届毕业生基层就业、重点行业就业情况

姓名	专业	单位	类别
周育佳	商务英语	西藏自治区党委组织部	西藏专招项目
郭伟	行政管理(金融事务助理方向)	西藏自治区党委组织部	西藏专招项目
李燕萍	电子商务	西藏自治区党委组织部	西藏专招项目
马倩雯	财政学	西部志愿者	西部志愿者
和利国	房地产开发与管理	西部志愿者	西部志愿者
陈静	物流管理(物流金融管理方向)	西部志愿者	西部志愿者
范悦	人力资源管理	大学生村官	到村任职计划项目
滕頔	会计学	三支一扶	三支一扶项目
杨嘉妮	金融学	三支一扶	三支一扶项目
孙瑞	法学(经济法方向)	三支一扶	三支一扶项目
朱唯珽	法学(经济法方向)	三支一扶	三支一扶项目
张利宇	保险学(保险精算方向)	三支一扶	三支一扶项目
施云骋	劳动与社会保障	三支一扶	三支一扶项目
鲁世杰	税收学	三支一扶	三支一扶项目
费佳琦	经济统计学(金融统计方向)	三支一扶	三支一扶项目
顾添霞	税收学	三支一扶	三支一扶项目
余洁	审计专业硕士	中铁信息计算机工程有限责任公司	国家重点行业
柏林	审计专业硕士	上汽大通汽车有限公司	国家重点行业
王小辉	审计专业硕士	上汽大通汽车有限公司	国家重点行业
汤茹云	会计学	中船第九设计研究院工程有限公司	国家重点行业
李来恩	会计学	重庆信息安全产业研究院	国家重点行业
陈昕	财务管理	中国电子科技集团公司第二十一研究所	国家重点行业
贺丽娴	财务管理	国家电投集团新疆能源化工有限责任公司	国家重点行业
袁怡琳	审计学	国药集团上海血液制品有限公司	国家重点行业
陈燕	审计学	上海康恒环境股份有限公司	国家重点行业
毛荧屏	审计学	上海康恒环境股份有限公司	国家重点行业
焦健敏	审计学(信息系统审计方向)	中国商用飞机有限责任公司上海飞机设计研究院	国家重点行业
朱瑜	信息管理与信息系统	上海天然气官网有限公司	国家重点行业
吕国生	税收学	沈阳燃气有限公司	国家重点行业

上海立信会计金融学院 2017 届毕业生就业质量报告

姓名	专业	单位	类别
李昌晓	金融学(国际金融方向)	内蒙古能源建设投资(集团)有限公司	国家重点行业
单鼎	金融学(金融理财方向)	中国水利水电第十二工程局	国家重点行业
方舒钰	保险学(保险精算方向)	上海新华东光电技术研究所	国家重点行业
李智茗	会计学(财务会计方向)	华能新能源上海发电有限公司	国家重点行业
陈嘉婕	会计学(国际会计方向)	上海燃气浦东销售有限公司	国家重点行业
马琪	会计学(国际会计方向)	国家电网宁夏电力公司	国家重点行业
杨颐贝	国际经济与贸易	国药(上海)国际医药卫生有限公司	国家重点行业
范越	财务管理	国网新疆电力公司经济技术研究院	国家重点行业
张盛军	审计学(注册会计师方向)	上海浦东煤气制气有限公司	国家重点行业
蒋恺健	审计学(注册会计师方向)	上海老港固废综合开发有限公司	国家重点行业
沈珺	广告设计与制作(专科)	景田(上海)环保科技有限公司	国家重点行业
陆雨佳	广告设计与制作(专科)	景田(上海)环保科技有限公司	国家重点行业
袁迪	会计学	麻柳乡卫生院	西部地区就业
赵玉冰	会计学	内蒙古赤峰市松山区玉龙街道办事处	西部地区就业
吐松阿依·吉力里	资产评估	乌什县别迭里旅游建设投资有限公司	西部地区就业
阿依尼格爾·奴尔艾力	资产评估	和田市吐沙拉乡小学	西部地区就业
李然	信息管理与信息系统(金融信息管理方向)	四川省汉源县宜东镇中心小学	西部地区就业
王雅琪	保险学(保险精算方向)	四川省内江市威远县新店中心卫生院	西部地区就业
符南	经济学(国际经济方向)	永顺县车坪乡九年制学校	西部地区就业
奉雪胜	会计学	参军	参军
丁丁	会计(专科)	参军	参军
冯魏	金融学(金融理财方向)	参军	参军
张博文	市场营销	参军	参军
胡子文	物流管理(物流金融管理方向)	参军	参军
刘圣琰	信息管理与信息系统	参军	参军

（五）创业情况及分析

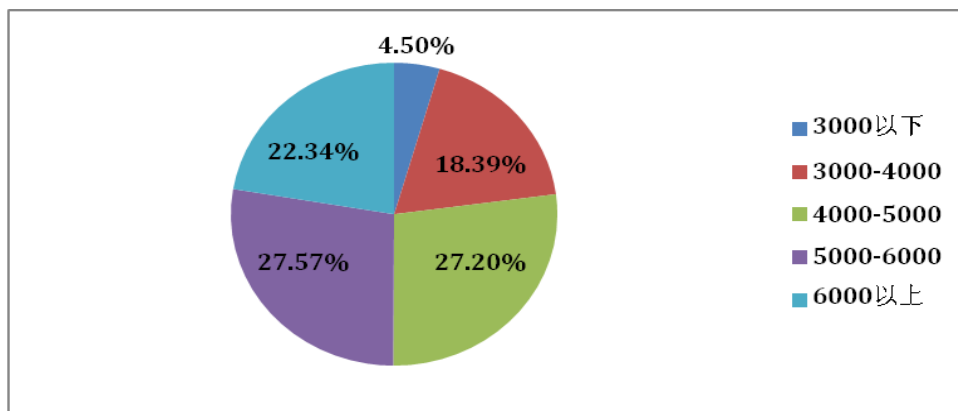
学校一直非常重视对学生创新创业能力的培养，为贯彻落实《国务院办公厅关于深化高等学校创新创业教育改革的实施意见》（国办〔2015〕36号）要求，落实创新创业教育主体责任，成立了由分管学生工作的副书记、副校长担任组长，相关职能部门共同组成的“大学生科创实践活动领导小组”。2017年7月经学校党委研究决定成立了创新创业学院。

2017届本、专科毕业生中有4名毕业生注册成立了公司，自己当起了“老板”。另有8名毕业生通过成立工作室、做网络微商等新兴方式自主创业。

（六）就业薪资情况及分析

本校毕业生的薪资水平逐年稳步提升。据不完全统计，2017届研究生毕业生中有90%的签约研究生月薪超过5000元；本、专科毕业生中月薪超过4000元的比例达到了77.11%，较去年提高了16个百分点。具体参见图8。

图8：本、专科毕业生签约月薪统计图



（七）就业需求情况及分析

面对2017年较为严峻的就业形势，就业与创业工作处积极开辟就业渠道，千方百计开拓就业市场，了解企业需求，实现了学校与企业的“零距离”对接，全年通过招聘会、宣讲会、走访、电访、网上发布信息等多种方式，累计为学生提供约28850多个岗位，岗位数远远大于毕业生人数，较2016年增长了51.05%。由学校提供的就业信息仍然是学生就业的主要渠道。详见表16。

表 16:2017 年就业岗位来源一览表

类别	单位数	岗位数
日常接待	350 多	800 多
实地走访	50	150 多
电访、邮访企业	3000 多	4000 多
网上发布招聘信息	1560	2900 多
大型招聘会（7 场：专场 6+松江大学园区联合 1）	1893	20500 多
专场宣讲会	40 多场	500 多

除此之外，学校还发动教师主动出击努力开拓就业渠道。2017 年，全校共有 57 名教师推荐了 239 名毕业生与 95 家企业成功签约。

目前学校已拥有了一批优质、稳定的就业客户群，我国最大的内资会计师事务所——立信会计师事务所是学校最主要的实习基地，每年接收大量本校毕业生。除此以外，学校还积极走访，多方联系，选择了一些大型事务所，银行类、金融类企业重点突破，如与众华会计师事务所、中国农业银行上海分行、交通银行上海分行、浙江泰隆商业银行密切联系，共建职业发展校外实践基地，共同培养人才，接受我校毕业生，一批企业成为录用我校毕业生较多的单位。见表 17。

表 17:2017 年录用我校毕业生较多企业一览表

统计截止日期：2017 年 8 月 25 日

企业名称	招聘人数	企业名称	招聘人数
中国工商银行股份有限公司上海市分行	101	长安责任保险股份有限公司上海市分公司	5
立信会计师事务所	81	宜家（中国）投资有限公司	5
众华会计师事务所	48	盐城市大丰中联机电设备有限公司	5
天职国际会计师事务所上海分所	46	绍兴大有贸易有限公司	5
中国农业银行上海分行	42	上海一个橙电子商务有限公司	5
交通银行上海分行	40	上海轩炫市场营销策划有限公司	5
中国银行上海分行	37	上海市公安局	5
上海浦东发展银行上海分行	36	上海瑞德会计师事务所有限公司	5
上会会计师事务所（特殊普通合伙）	29	上海乾帝投资管理有限公司	5
浙江泰隆商业银行上海分行	24	上海迈伊兹会计师事务所有限公司	5
上海农村商业银行	24	上海良云商务咨询有限公司	5
上海慈宸贸易有限公司	21	上海科之锐人才咨询有限公司	5
中信建投证券股份有限公司徐家汇路营业部	18	上海加冷松芝汽车空调股份有限公司	5
上海东洲资产评估有限公司	18	上海沪港金茂会计师事务所	5
致同会计师事务所上海分所	17	上海合杰人才服务有限公司	5
欧博标识上海有限公司	17	上海风浩企业管理咨询有限公司	5
兴业银行股份有限公司上海分行	16	上海东洲政信会计师事务所	5
通用电气（中国）有限公司	15	上海东浩人力资源有限公司	5

上海立信会计金融学院 2017 届毕业生就业质量报告

企业名称	招聘人数	企业名称	招聘人数
瑞华会计师事务所上海分所	15	上海奥蕊硅材料有限公司	5
天健会计师事务所上海分所	14	平安银行上海分行	5
杭州银行股份上海分行	14	罗山县益佳商贸有限公司	5
上海外服(集团)有限公司	13	河南金源油茶有限公司	5
上海银行股份有限公司	12	汉华评值(上海)资产评估有限公司	5
毕马威华振会计师事务所上海分所	12	仲利国际租赁有限公司	4
招商银行上海分行	11	中交上海航道局有限公司	4
汇丰银行上海分行	11	中建八局装饰工程有限公司	4
中国建设银行上海市分行	11	中国四达国际经济技术合作有限公司 上海分公司	4
中兴财光华会计师事务所上海分所	10	尤尼泰(上海)税务师事务所	4
米袋汽车服务苏州有限公司	10	益海嘉里投资有限公司	4
安永华明会计师事务所上海分所	10	现新信息科技(上海)有限公司	4
中智上海经济技术合作公司	9	万欣和(上海)企业服务有限公司	4
上海玄钥管理咨询有限公司	9	苏州市秦氏保洁服务有限公司	4
上海辰锃会计师事务所	9	苏州程远兴贸易有限公司	4
德勤华永会计师事务所	8	四川厚德柱企业管理有限公司	4
上海育彦文化咨询有限公司	8	沈阳市续缘阁饭店	4
上海交通大学医学院附属第九人民医院	8	深圳市普瑞泰电子有限公司	4
上海公信会计师事务所	8	上海中智项目外包咨询服务有限公司	4
平安养老保险股份有限公司上海分公司	8	上海韵羽文化传媒有限公司	4
中国平安人寿保险股份有限公司上海分公司	8	上海悦玖办公设备有限公司	4
中国人寿保险公司上海分公司	7	上海勇盈包装材料有限公司	4
中国人民财产保险股份有限公司上海分公司	7	上海亿通国际股份有限公司	4
深圳前海鹏龙资产管理有限公司	7	上海怡纯电子商务有限公司	4
上海翔宥文化传媒有限公司	7	上海新世纪资信评估投资服务有限公司	4
上海国际货币经纪有限责任公司	7	上海市政建设有限公司	4
上海东昌汽车投资有限公司	7	上海圣杨实业有限公司	4
中审众环会计师事务所上海分所	7	上海申威资产评估有限公司	4
北京外企德科人力资源服务上海有限公司	7	上海任仕达人才服务有限公司	4
阳薯网络科技(上海)有限公司	6	上海青澜实业有限公司	4
薪得付信息技术(上海)有限公司	6	上海仟一会计师事务所	4
万宝盛华人力资源(中国)有限公司	6	上海浦思物流有限公司	4
上海元伟电器有限公司	6	上海墨霆电子商务有限公司	4
上海伊尹服装有限公司	6	上海明政市场调查有限公司	4
上海亚东国际货运有限公司	6	上海美泉投资管理有限公司	4
上海天昕旅行社有限公司	6	上海建工四建集团有限公司	4
上海临港漕河泾人才有限公司	6	上海极星文化传媒有限公司	4
上海联集自动化技术有限公司	6	上海华夏邓白氏商业信息咨询有限公司	4
上海联和金融服务信息服务有限公司	6	上海宏大东亚会计师事务所	4
上海来伊份股份有限公司	6	上海红泉电子商务有限公司	4
上海厚贤科技咨询有限公司	6	上海豪枫酒店管理有限公司	4

企业名称	招聘人数	企业名称	招聘人数
罗山县隆泽物业服务有限公司	6	上海海之信厚德会计师事务所	4
凯誉管理咨询(中国)有限公司	6	上海本物文化发展有限公司	4
花旗银行(中国)有限公司上海分行	6	蓬莱市晶美眼镜店	4
安徽吉曜玻璃纤维有限公司	6	民生人寿保险股份有限公司上海分公司	4
诸暨市蓬源纳米材料有限公司	5	广发银行上海分行	4

四、就业工作举措及成效

学校在开展就业工作时始终坚持以学生发展为中心,按照教育部、人社部的就业工作要求,紧密围绕习总书记系列讲话精神和学校中心工作,在建设特色鲜明的高水平应用型财经大学目标的指导下,紧扣国家和上海经济社会发展需求,服务好每一位学生,实现毕业生充分、顺利就业,稳步提升毕业生的就业率与就业质量,推动学校就业工作迈上新台阶。

(一) 建章立制、分工协作,实现就业管理规范化

合校以来,学校党政领导充分重视就业工作,加强顶层设计,形成校院两级联动的就业工作模式,迅速成立了校级就业工作领导小组与院级就业工作领导小组,保证了就业工作的有序、高效推进。同时,就业与创业工作处根据不断发展、变化的就业形势和工作要求,对不同校区原有的就业制度、相关政策进行了梳理,修订和制定了符合新校就业工作实际的各项制度和政策,例如,为鼓励各二级学院和全体教师积极参与到就业工作中,完善并出台了《上海立信会计金融学院就业工作评优办法》;在听取学院意见基础上,充分考虑学院规模和人数状况,提升二级学院就业工作经费覆盖面,增加就业工作经费总投入;出台《上海立信会计金融学院毕业生基层就业、重点行业就业奖励办法》,并纳入新编学生手册中,以鼓励广大毕业生投身祖国西部建设和重点行业建设。

(二) 汇聚共融、深化内涵,实现职业指导全程化

职业生涯教育与就业指导不是毕业前的“临门一脚”,而是贯穿大学四年教育的始终。学校根据不同年级、不同专业学生的要求,将学校诚信教育与职业生涯教育有机结合,努力做好职业生涯教育第一课堂、第二课堂建设。

第一课堂:面向全体在校本科生分阶段实施职业生涯教育的必修课程教学计

划。合校之前，《就业与创业指导》课在松江校区以必修课形式展开，2017 年学校将该门课程覆盖至浦东校区全体学生。目前已经顺利完成教学计划修订、师资力量筛选、教学课程排课等准备工作，浦东校区授课教师还集中接受了由中创教育结构带来的课程师资培训，取得了相关就业指导的资格证书。

第二课堂：通过开展“职业生涯活动月”、“名企走访”等主题品牌活动，从校、院两级层面开展职业指导、求职服务等系列活动。2017 年学校整合各种资源，系统性指导开展全校性职业生涯赛事。例如，举办 2017 年职场风云挑战大赛，举办上海市大学生“求职之星”校园大赛。带领学生开展“名企走访”活动，相继走访了立信会计师事务所、星展银行等多家知名企业。同时发动各二级学院精心策划，积极申报职业生涯服务月项目，按计划圆满完成各类活动。

例如，财税与公共管理学院邀请澳大利亚金融集团投资总监、特聘讲师和学校人力资源管理专家为同学们进行职业生涯教育讲座；金融学院开展了“大学生职业胜任力实训实验班”第三期活动；信息管理学院设计并开展了《拨开重雾》系列职业生涯探索主题活动；会计学院开展主题为“引航未来，会意人生”的毕业生交流活动；外语学院开展了职业启蒙、求职能力、英文简历撰写比赛和求职训练营活动。保险学院举办了“波士堂活动”系列求职考研活动；工商管理学院为同学们带来关于工商管理类专业就业问题的专题讲座等。

就业与创业工作处还积极推进职业生涯教育师资队伍的专业化进程，邀请东华大学就业处老师进校开展交流沙龙，在浦东校区举办为期 3 天的课程集中培训，通过加强交流，开拓视野，不断提升团队成员的专业水平和职业素养

（三）广泛挖掘、拓展渠道，实现就业市场多元化

学校在开展就业工作时注重与行业先锋、重点企业的联动互动。

2017 年，针对学校的优质就业资源，就业与创业工作处集中走访了工商银行、瑞华会计师事务所、同方全球人寿等用人单位，征求企业对学校人才培养、毕业生就业能力提升等方面的建议，探索新的合作模式，为今后开展深层次的交流与合作积累了更多资源。学校先后与通用公司、舜农集团签订了校企合作协议书。

2017 年，学校就业信息服务网上共发布招聘企业信息 1560 余条，职位信息 2900 余条。分别在浦东、松江两校区召开了校园招聘招聘会 7 场（浦东校区 4 场，

松江校区 2 场，松江七校联合举办 1 场），共吸引 1893 家单位来校招聘，累计为学生提供岗位约 20500 个，为我校历年招聘会入场企业数量之最，进一步凸显两校合并所带来的品牌效应和规模红利。除此之外，日常接待企业 350 余家，实地走访企业 50 余家，通过电话、邮件访问企业 3000 余家，提供岗位数 4000 余个。

（四）思想引领、政策保障，实现基层就业实效化

就业与创业工作处不断创新思政教育方式方法，努力发挥二级学院力量，引导广大毕业生正确的就业观，自觉投身到基层、到西部、到祖国最需要的地方建功立业。例如，针对 2017 年上海市西藏专招项目，学校及时响应，出台《上海立信会计金融学院西藏日喀则地区专招工作方案》，鼓励学生前往西藏贡献自己的青春和力量。经过动员、申报、面试、体检、审核等程序后，2017 届 3 名毕业生被录取为上海市 2017 年西藏专招项目志愿者，并于 2017 年 8 月前往日喀则工作。

根据《上海立信会计金融学院毕业生基层就业、重点行业就业奖励办法》，在本届研究生中，3 名学生获得国家重点行业工作奖励。本、专科生中，3 名学生获得西藏专招项目奖励，3 名学生获得西部志愿者计划奖励，10 名学生获得国家地方项目奖励，7 名学生获得西部及边远地区签约就业奖励，22 名学生获得国家重点行业工作奖励。

（五）完善系统、有效对接，实现就业服务精准化

面对日新月异、高速发展的网络信息时代，就业与创业工作处积极推进网络服务和信息化平台建设，运用微信、微博、手机 APP 等平台，努力打造更便捷高效的“互联网+就业服务”模式。

就业与创业工作处通过开发“就业精准化服务系统”，充分运用信息化手段，提高网站使用率，推广和完善就业信息手机 APP 使用，为学生提供精准推送的定制信息服务。升级和完善“立信就业服务”微信公众号，为学生及时推送大量针对性强的优质的就业信息。优化就业工作管理流程，加强对各二级学院就业工作队伍的业务培训与指导，提升就业服务质量。健全离校未就业毕业生实名信息数据库，规范信息采集、更新、报送等工作流程，实现信息共享，提升就业管理服务的信息化水平。

在线下就业服务工作中，就业与创业工作处深入各二级学院如金融学院、保险学院、工商管理学院、国际经贸学院实地调研、走访、动员，服务学生；及时关心特殊群体以及新疆、西藏等少数民族和港澳台毕业生，派专车接送、专人带队陪同学生参加各类校外招聘会；就业与创业工作处所有老师均与各二级学院直接对接，建立“点对点、一对一”的就业服务网络。

（六）强化研究、提高水平，实现就业工作科学化

面对新的就业形势和新的服务群体，就业与创业工作处在开展就业工作时注重调查研究，通过设立校内就业工作“年度专题研究”、“校外实践基地”、“生涯工作室”等项目，鼓励校院两级就业工作人员参与项目的申报和研究工作，注重对就业工作人员的业务培训，提升就业工作人员的业务水平和科学化水平。

近 3 年来，学校在就业方面共获得了上海市教委就业工作特色专题研究项目 3 个，就业工作室 3 个，校外实践基地 4 个，创新创业实践基地 1 个。2017 年学校被授予“松江区高校就业服务工作指导站”称号。就业与创业工作处申报的文明文化建设项目《“精英竞逐，职场争锋”——大学生职场风云挑战大赛》获得校精神文明“一院一品”项目立项，《社会主义核心价值观融入职业生涯教育教学研究》获校思政课题教学改革专题立项，与杭州银行共建的实践基地项目获思政实践平台建设项目立项，同时还承担校《就业与发展专题》评估项目。

近年来，特别是两校合并之后，学校认真分析毕业生的就业特点，进一步拓展就业渠道，提供更多有针对性的就业岗位，帮助更多毕业生在离校前落实就业岗位；进一步完善精准服务体系，多渠道发布和推送就业信息，精准促进人岗匹配；健全离校未就业毕业生实名信息数据库，规范信息采集、更新、报送等工作流程，实现信息共享，提升就业管理服务的信息化水平；进一步推进就业工作的二级管理，充分发挥各二级学院的主体作用，提升全校就业工作队伍的职业能力；进一步深化在校生的职业发展教育体系建设，推出一系列职业教育品牌活动；进一步加强毕业生就业质量的跟踪调研，为学校的招生、人才培养提供数据支撑和参考依据。实现了“就业教育、素质教育以及职业生涯规划教育”一体化，积极推进就业市场多元化、信息网络全覆盖、就业指导全程化、就业服务全方位、就业管理规范化、就业调研常态化，稳步提升毕业生的就业率与就业质量。

五、人才培养及社会评价

（一）办学定位与人才培养改革

办学特色定位：诚信为本，学验并重。

办学类型定位：应用型财经高校。

人才培养定位：培养具有诚信品质、实践能力、创新意识、国际视野的应用型高素质财经人才。

学科发展定位：以经济学、管理学为主体，以应用经济学、工商管理、统计学为重点，以金融学、会计学为核心，推动学科交叉融合，形成经、管、理、法、文等多学科协调发展的学科格局。

服务面向定位：立足上海，面向全国。

学校根据人才培养定位，紧密围绕国家和上海市经济社会发展需要，多次召开 2017 级人才培养方案专家咨询会，主动将行业标准纳入人才培养和评价的全过程，制定出台了《上海立信会计金融学院 2017 级本科人才培养方案指导意见》，强调多层次、多类型、多路径人才培养机制。各专业构建“平台+模块”课程结构，课程平台包括通识课平台、学科基础课平台、专业课平台、实践课平台，在课程平台下设置若干课程模块。学校以大类招生为契机，打通通识基础课和学科基础课，精简专业必修课门数，增加选修课程比例，开设跨学科（专业）选修课模块，并在此基础上以提升学生的实践与专业能力为导向，提高实践教学比重，具体见表 18。

表 18 2017 级本科课程平台及学分占比情况

类别	通识课平台		学科基础课平台		专业课平台		实践课平台		合计
	必修	选修	必修	选修	必修	选修	必修	选修	
学分数	51.5	9	25	8	16	13	29.5	5	157
	60.5		33		29		34.5		
	38.5%		21.1%		18.5%		经管文法类 > 21.9%		
学分占比							理工类 > 27.8%		—

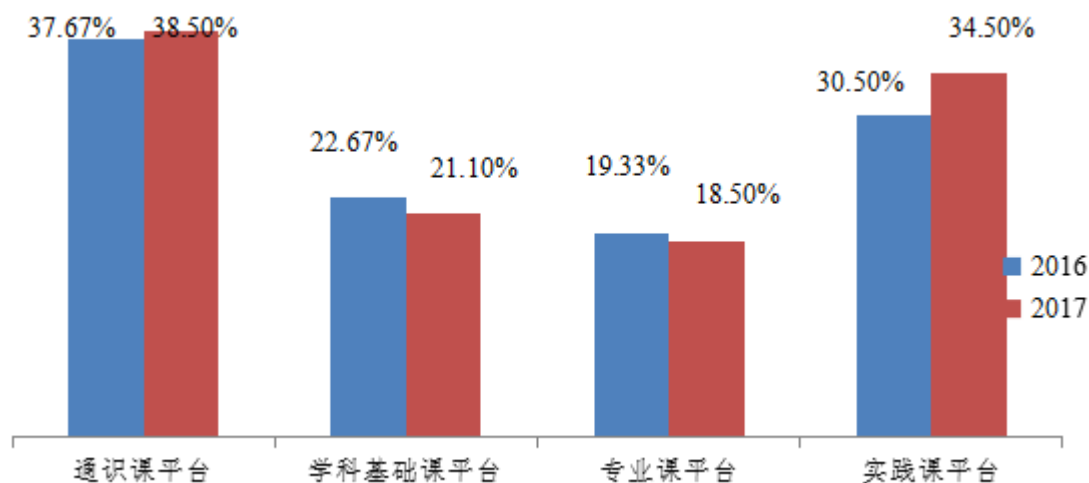


图9 2016—2017 本科课程平台学分占比情况

学校围绕学生多样化成才发展需求，构建分层分类的人才培养体系。2016—2017 学年学校探索卓越财经人才培养模式，出台《荣誉学院设立与建设指导意见（试行）》、《“立诚”卓越创新实验班实施方案（试行）》、《“序伦”书院实施方案（试行）》。2016—2017 学年，学校正式成立“荣誉学院”，学院聘请德才兼备的海内外、校内外著名学者和业界精英授课，教师也可通过活动竞赛、应用研究项目、产学研基地实习等多样化形式与学生进行有效对接与沟通。“荣誉学院”将企业导师的数量、行业专家参与授课数量，学生在产学研基地实习成果等作为重要的预期目标之一，努力使其成为卓越财经人才培养体制机制改革“先行先试”的人才特区。

（二）专业建设

学校主动适应国家和区域经济社会发展及战略性新兴产业需要，积极开展新专业申报工作。2017 年，学校在 9 个校内申报新专业的基础上推荐金融科技专业（目录外）、绩效评价专业（目录外）、精算学专业（目录内）三个专业申报 2017 年本科新专业，目前正在等待上级教育主管部门的备案或审批。

学校不断加强专业建设。目前共有国家级特色专业 2 个，上海市专业综合改革试点专业 3 个，上海市属高校应用型本科试点专业 10 个。

表 19 优势本科专业一览表

项目类别	专业名称	批准时间	文号
国家级特色专业	会计学	2008	教高函（2008）21 号
	金融学	2008	教高函（2008）21 号

项目类别	专业名称	批准时间	文号
市级专业综合改革试点	金融学	2012	沪教委高〔2012〕58号
	税收学	2012	沪教委高〔2012〕58号
	财政学	2012	沪教委高〔2012〕58号
市级应用型本科试点专业	会计学	2015	沪教委高〔2015〕17号
	金融学	2015	沪教委高〔2015〕17号
	市场营销	2015	沪教委高〔2015〕17号
	税收学	2016	沪教委高〔2016〕18号
	电子商务（支付清算方向）	2016	沪教委高〔2016〕18号
	国际经济与贸易	2017	沪教委高〔2017〕15号
市级应用型本科试点专业	经济统计学	2017	沪教委高〔2017〕15号
	保险学	2017	沪教委高〔2017〕15号
	金融工程专业（金融科技）	2017	沪教委高〔2017〕57号
	物流管理	2017	沪教委高〔2017〕57号

（三）课程与教材建设

1. 课程建设

截至 2017 年 8 月，学校有国家级本科优秀课程 4 门，市级精品本科课程 40 门，市级本科重点课程 101 门，市级全英语课程 15 门，市级在线课程 6 门。校级精品课程 104 门，校级重点课程 447 门，校级全英语课程（含双语）79 门，校级在线建设课程（混合式、共享课程）10 门，短学段建设课程 71 门。2016—2017 学年，学校立项新开课、重点课程、精品课程、示范性全英语课程、实验实训课程、新生研讨课程、优质在线课程、短学段课程、“课程思政教学改革”课程门数达 144 门。

课程思政试点单位获上海市立项。学校认真贯彻全国高校思想政治工作会议精神 and 上海市高校思想政治工作会议要求，启动首批“课程思政”建设，共批准新建 29 门“课程思政教学改革”课程，其中包括 2 门思想政治理论示范课、《信用中国》、《财经中国》、10 门综合素养课程和 15 门专业课程。

2. 课堂教学

2016—2017 学年开设课程 1862 门，6044 门次，新开课 609 门，新开课程门次 1655，门。全校教授、副教授总数 407 人，为本科生授课为 351 人，授课比

例为 86%。教学班额如表 3-3 所示，2017 届本科毕业生学分学时分布情况见附表 20。

表 20 2016—2017 学年教学班额情况表

课程类别	课程门次数	课程规模			
		30 人及以下课程门次数	31—60 人课程门次数	61—90 人课程门次数	90 人以上课程门次数
专业课	2772	572	1365	389	446
公共必修课	2606	553	788	644	621
公共选修课	666	228	315	37	86
合计/占比	6044	1353	2468	1070	1153

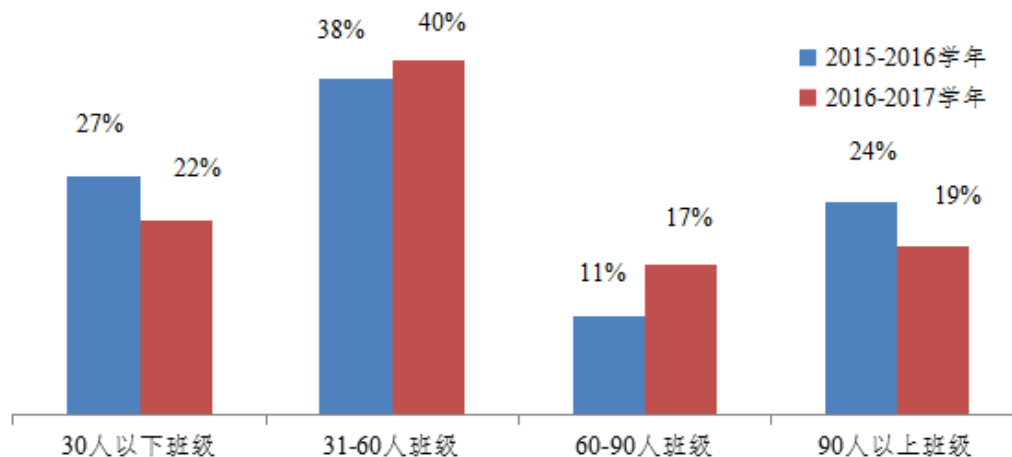


图 10 近两学年教学班额占比情况

(四) 创新创业教育

1. 组织机制

为贯彻落实《国务院办公厅关于深化高等学校创新创业教育改革的实施意见》（国办〔2015〕36号）要求，落实创新创业教育主体责任，把创新创业教育纳入学校改革发展重要议事日程，成立了由校长担任组长、分管教学工作副校长担任副组长，相关职能部门共同组成的“上海立信会计金融学院创新创业教育工作领导小组”。2017年7月经学校党委研究决定成立了创新创业学院。

学校重新修订了《全日制本专科学生（学分制）学籍管理规定》，从制度上明确了“学生参加创新创业、社会实践等活动以及发表论文、获得专利授权等与专业学习、学业要求相关的经历、成果，可以折算为相关课程的学分”，“学生保留学籍休学创业”等内容。

2. 创新创业课程与活动

2016—2017 学年，学校开设创新创业教育课程 63 门，实施大学生创新创业训练计划，积极引导大学生参加创新创业活动，成立了“学生科创中心”、“青年创客协会”、“创想者协会”、“创行协会”等学生创新创业社团组织，举办创新创业讲座、创新创业沙龙、创业大讲堂、创客训练营、创思堂等活动，设立创业培训项目 146 项，参与创新创业项目训练本科生数 1790 人，另有 540 人参加了创新创业竞赛。目前，学校已成为第二批“上海高校创业指导站”建设单位。

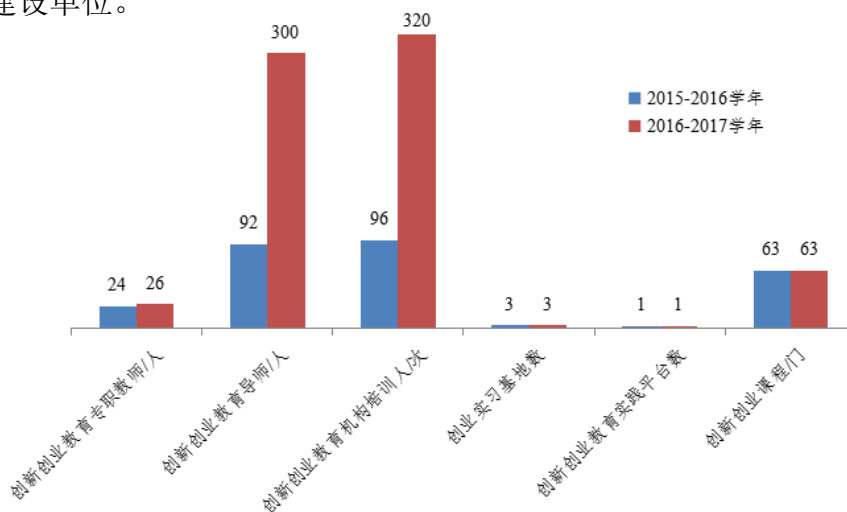


图 11 近两学年创新创业教育情况

3. 创新创业教育成效

近三年来有 454 个项目获国家级和上海市大学生创新创业训练计划立项，其中国家级大学生创新创业训练计划立项数为 97 项，上海市级大学生创新创业训练计划立项数 357 项。

表 21 大学生创新创业训练计划项目立项情况

立项年度	国家级项目数（项）	上海市项目数（项）	合计
2015 年	26	70	96
2016 年	26	162	188
2017 年	45	125	170
合计	97	357	454

2017 年“建行杯”第三届中国“互联网+”大学生创新创业大赛上海赛区决赛中，我校学生组队的“呼吸慢病管理新纪元的开创者橙闻科技”、“高速纸币清分抓假一体化信息系统”等 6 个项目分别获得决赛一等奖 1 个、二等奖 1 个和三等奖 2 个及优胜奖。

学校依托大学生创业园（中心），为学生搭建创新创业实践平台，通过个性化的指导服务，三年来有“上海毅旗文化传播有限公司”、“上海怒送网络科技有限公司”“上海等闲网络科技有限公司”、“上海翔宥文化传播有限公司”等 23 家公司经孵化正式工商注册登记，取得营业执照，2015—2017 年学生创业公司如表 22。

表 22 2015—2017 年学生创业公司注册情况

序号	公司名称	序号	公司名称
1	上海诚枫信息科技有限公司	13	乘龙家教/告思教育
2	上海馨境人力资源有限公司	14	上海毅旗文化传播有限公司
3	上海诚予文化传播有限公司	15	上海惊麒网络技术有限公司
4	上海翔宥文化传媒有限公司	16	遣帮网络科技（上海）有限公司公司
5	上海翱翔电子科技有限公司	17	上海杨采网络科技有限公司
6	擎阔网络科技有限公司	18	上海驭变文化传播有限公司
7	上海晟昕文化传媒有限公司	19	灏涵网络科技（上海）有限公司公司
8	上海四烨文化传播有限公司	20	上海心甜旅游咨询有限公司
9	上海等闲网络科技有限公司	21	上海市沁文创意图文设计有限公司
10	上海氩林网络科技有限公司	22	星火聚力网络科技有限公司
11	上海如心文化传播公司	23	上海怒送网络科技有限公司
12	优尊服装定制		

（五）国际化教学

截至 2017 年 8 月，我校与美国、加拿大、英国、法国、德国、丹麦、芬兰、瑞士、比利时、匈牙利、波兰、澳大利亚、日本、韩国等不同国家的 101 所高校和机构签署了合作协议或谅解备忘录，其中与多所高校开展常态化的深入合作关系。

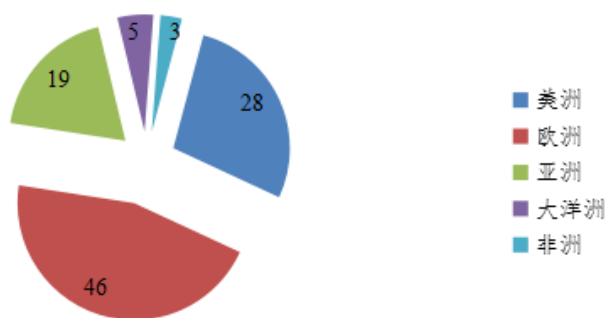


图 12 学校国（境）外合作院校分布情况

目前，学生出国境项目分为四类：学历合作项目、学期制交换生或访问生项目、咨询实践类或文体比赛类项目、寒暑期游学项目。2016—2017 学年，我校共有 955 名学生赴海外学习交流，其中参加学期制（通常为 3 个月及以上的）出国交换交流项目的人数为 175；短期项目学生人数为 780 人，其中寒暑期游学项目学生有 654 名，参加国际实践类竞赛活动和学术研讨的有 24 名，参加文体类比赛的学生人数为 102 名，相比 2016 年有较大幅度增长，去年同期学校共计 117 人参加学期制的交流项目，寒暑期短期项目有 356 人。

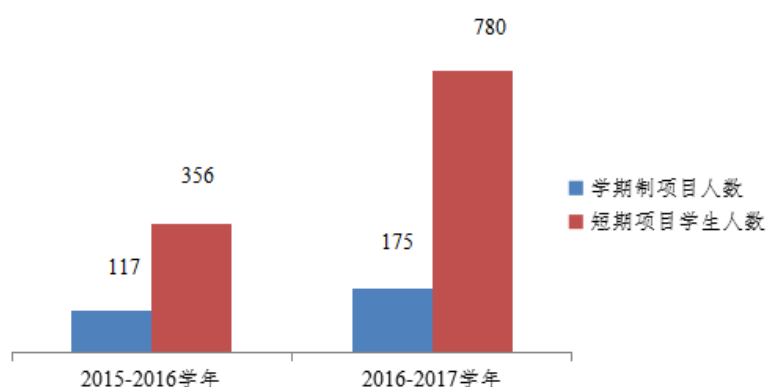


图 13 2015—2017 学年学生出国（境）数量情况

学校不断提升留学生教育质量和水平，打造立信留学品牌。2016—2017 学年，学校共接收和培养了来自全球 67 个国家的 800 名外国留学生，其中学历生 267 名，语言生 300 多名，各类交流交换学生 200 多名。

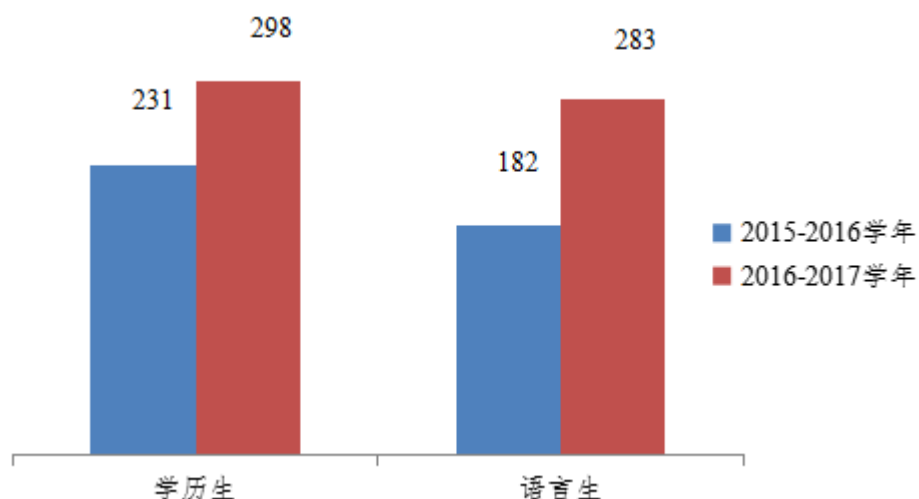


图 14 2015—2017 学年留学生情况

学校深化孔子课堂建设，积极传播汉语和中华文化。2015 年丹麦国际商学院孔子课堂开办以来，孔子课堂在汉语教学推广、文化交流活动、商务贸易活动

交流、两校交流等方面取得了很大成绩，成为中丹教育、文化、科技等方面交流的桥梁和纽带。

（六）社会评价

经过人才培养模式改革的持续深入，我校学生的综合素质和就业竞争力得到不断提升。毕业生赢得了用人单位和社会的高度肯定，塑造了“应用性强，诚信度高”的良好口碑。

1. 市场调研情况

2017 年，我们对参加我校校园招聘会企业进行了调研，调研结果显示：企业对立信毕业生工作能力的整体评价较高，其中，立信毕业生的“学习能力、实践能力、主动进取能力”受到用人单位高度认可，评分较高。同时在问到用人单位看重毕业生的哪些条件和素质时，74.58%的单位选择表达沟通能力，70.34%的单位选择责任心，69.49%的单位选择持续学习能力。见下图。

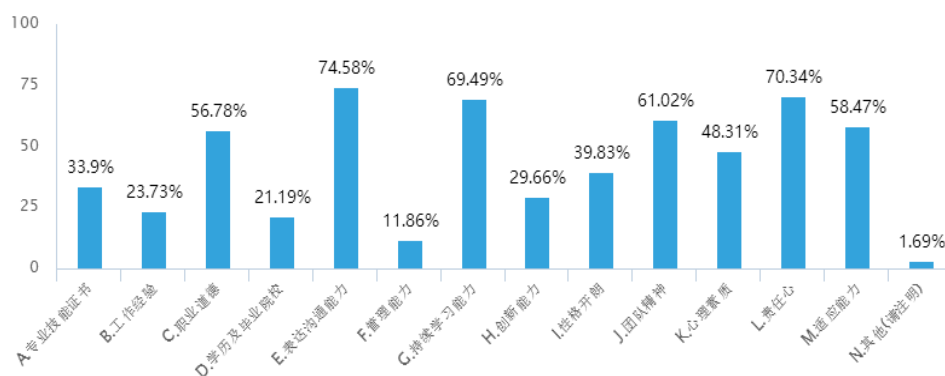


图 15：用人单位对毕业生综合素质的评价

2. 就业现状满意度变化趋势

根据第三方评估机构麦可思调研报告（2017 年）分析，本校 2017 届毕业生的就业现状满意度为 77%，与本校 2016 届（77%）持平。本校近四届毕业生的就业现状满意度持续较高。

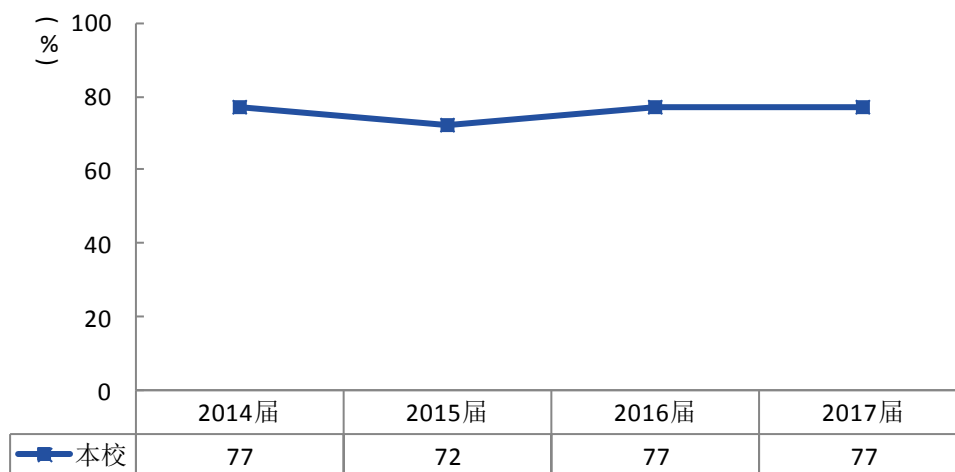


图 16：就业现状满意度变化趋势

3. 部分企业对我校毕业生的评价

中国工商银行上海分行招聘经理朱兆华：学生在金融方面的专业知识较强，与我行的岗位需求契合度较高；融入企业、适应工作环境的能力较强，能较快进入工作角色，为客户提供优质的金融服务；部门管理人员对他们的综合评价较高，尤其对他们在接地气、愿意从基层做起，对自己目标定位比较明确等方面给予高度认可。

中国交通银行上海分行招聘主管臧剑颖：学生精神面貌良好、职业定位清晰、金融基础知识储备全面，在我行新员工所占比例逐年上升。学生在岗前培训、后期跟岗学习阶段都表现出了更强的适应能力，风险合规意识较强，成为新员工队伍中非常突出的存在，也获得了我行下辖经营单位的一致肯定。

众华会计师事务所招聘经理康艳：学生有较强的专业能力，上手快，他们沟通、合作精神很好，工作务实，职业忠诚度较高，很受我们所的欢迎。

上海鼎信投资（集团）有限公司人力资源部副总吴尚青：学生的工作态度很务实，业务能力强，讲诚信，有责任心。

中智人力资源管理咨询有限公司项目经理管堃：学生工作认真踏实，积极向上，能很快进入工作角色，部门管理人员对他们的综合评价高。

益海嘉里投资有限公司招聘经理丁鹏：学生专业知识扎实，精神面貌良好，待人接物、表达沟通能力强，对自己的职业发展有清晰定位，能很好的胜任本职工作，获得了部门主管的一致肯定。

杭州银行上海市分行办公室主任季卫东：学生动手能力强，较为灵活，工作

积极，认真负责，符合我行用人要求。

六、发展趋势与展望

习总书记在十九大报告中指出：要“提高就业质量和人民收入水平”。“就业是最大的民生。要坚持就业优先战略和积极就业政策，实现更高质量和更充分就业”。如果说在中国特色社会主义新时代，我国社会的主要矛盾已经转化为人民日益增长的美好生活需要和不平衡不充分的发展之间的矛盾的话，那么就业不充分、就业质量不高，就是当前我国劳动就业领域的主要矛盾。

围绕十九大报告内容和习总书记讲话精神，为把学校建设成为“特色鲜明的高水平应用型财经大学”，培养具有诚信品质和国际视野的高素质复合型应用人才，2018 年，学校将不断推进人才培养模式改革，加大就业工作力度，努力实现本校毕业生更加充分和更高质量的就业。

（一）思想引领，鼓励大学生服务国家战略

习近平总书记在全国高校思想政治工作会议上指出：“要坚持把立德树人作为中心环节，把思想政治教育工作贯穿教育教学全过程，实现全程育人、全方位育人”。在开展学校大学生职业生涯教育过程中，一方面需要尊重、发挥学生自身的积极性、创造性，另一方面更需要从中国国情出发，坚持用社会主义核心价值观去教育和引导学生，帮助学生树立正确的人生理想和职业价值观。围绕国家经济社会发展需要，主动对接国家发展战略需求，向重点地区、重大工程、重大项目、重要领域输送毕业生。结合“一带一路”建设、京津冀协同发展、长江经济带发展，大力开拓就业岗位。落实区域协调发展战略，引导毕业生到中西部地区、艰苦边远地区就业。唱响基层就业的“主旋律”，积极引导毕业生到基层一线就业创业。

（二）精准对接，提供全方位就业指导服务

近年来，随着“互联网”经济的持续发展，毕业生的求职方式和手段进一步拓展，个性化、差异化趋势越来越明显，传统的粗放式就业服务方式已经无法有效满足毕业生的个体需求。面对新形势和新要求，就业工作要广泛应用“互联网+就业”的新模式，规范管理，在满足群体需要的基础上实现精准对接，针对毕

业生个体提供精准化、个性化的服务。同时，形成全校一盘棋，把学生职业发展与就业指导课程贯穿于整个人才培养体系，将课程与学科专业相融合；进一步推进就业指导教师队伍职业化、专业化、专家化的进程，提高就业指导的能力；进一步增强毕业生就业的主动意识，加大对就业困难群体、少数民族、港澳台毕业生的帮扶力度。

（三）协同创新，促进以创新创业带动就业

推进大众创业、万众创新，是发展的动力之源，也是富民之道、公平之计、强国之策。为深入贯彻落实党的十九大精神和习近平新时代中国特色社会主义思想，促进高校毕业生多渠道就业创业，需要进一步深化高校的创新创业教育改革，把创新创业教育改革作为高等教育综合改革的重要突破口，协同创新，在培养方案、课程体系、教学方法和管理制度等方面将改革持续向纵深推进，促进专业教育与创新创业教育有机融合，将创新创业教育贯穿人才培养全过程。同时，进一步强化创新创业实践，着力培养学生的创新精神和创造能力。加快发展众创空间，依托创业园、创业孵化基地等为毕业生创新创业提供场地支持。