




復旦大學
FUDAN UNIVERSITY

2017 年度 復旦大學畢業生 就業質量報告



2017年12月



CONTENTS

目录

第一章 毕业生就业概况	1
一、2017 届毕业生基本情况	1
二、2017 届毕业生就业情况	1
（一）毕业去向统计	2
（二）就业情况分析	3
（三）毕业生继续深造情况	10
（四）自主创业	12
三、毕业生反馈与评价	12
（一）求职竞争力	12
（二）职业满意度	13
（三）专业相关度	13
（四）就业工作评价	14
第二章 就业创业工作重点举措	15
一、以择业价值观教育为引领，鼓励毕业生奉献大时代	15
二、以助力全面发展为核心，开展通专结合生涯教育	15
三、以服务国家需求为导向，优化人才输送重点布局	16
四、以精准对接需求为目标，提升就业指导服务水平	17
五、以融合科教产学为路径，构建多级联动双创平台	17



第三章 就业反馈与评价	19
一、主动对接国家战略需求，实施重点领域人才培养布局.....	19
二、深入推进教育综合改革，推动人才培养质量不断提高.....	19
第四章 就业工作展望	20
一、持续强化价值引领教育，服务国家发展战略需求.....	20
二、持续深化生涯教育内涵，促进学生全面成长成才.....	20
三、持续完善信息服务平台，确保就业信息精准投放.....	20
四、持续推进就业调查研究，密切跟踪人才培养反馈.....	20
附录：复旦大学各院系及附属单位 2017 届毕业生就业统计	21

第一章 毕业生就业概况

一、2017 届毕业生基本情况

复旦大学 2017 届毕业生¹共 7551 人。按照学历分布,本科毕业生 2789 人,硕士毕业生 3532 人,博士毕业生 1230 人(图 1)。

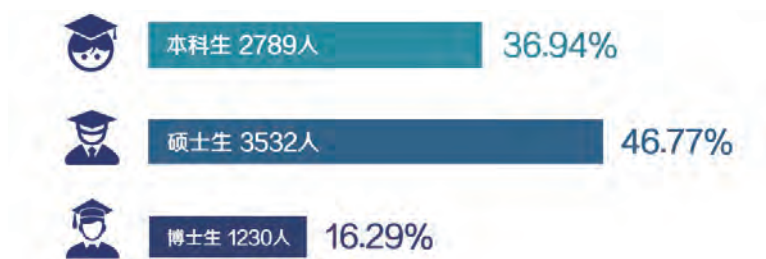


图 1 2017 届毕业生学历构成

二、2017 届毕业生就业情况

截至 2017 年 10 月 30 日,2017 届毕业生总体就业率²为 97.40%,签约率³为 96.13%。按学历层次区分,本科生就业率为 96.09%,硕士生就业率为 98.24%,博士生就业率为 97.97%(表 1)。

表 1 2017 届毕业生就业去向统计

学历	本科	硕士	博士	总计	比例	
总人数	2789	3532	1230	7551	100%	
就 业	签约就业	716	2342	791	3849	50.97%
	合同就业	29	25	4	58	0.77%
	灵活就业	7	3	1	11	0.15%
	自主创业	12	11	4	27	0.36%
国内升学	958	110	122	1190	15.76%	
出国出境	921	134	70	1125	14.90%	

1 不含高职生、港澳台学生及留学生。

2 根据教育部统计口径:就业率=(签约就业+国内升学+出国出境+定向委培+合同就业+灵活就业+自主创业)/毕业生总人数。本文提及的就业统计未经特别说明的均为截至 2017 年 10 月 30 日的数据。

3 签约率=(签约就业+国内升学+出国出境+定向委培)/毕业生总人数。



学历	本科	硕士	博士	总计	比例
定向委培	37	845	213	1095	14.50%
未就业	109	62	25	196	2.60%
就业率	96.09%	98.24%	97.97%	97.40%	
签约率	94.37%	97.14%	97.24%	96.13%	

(一) 毕业去向统计

2017 届毕业生中，就业比例为 52.24%，国内升学比例为 15.76%，出国出境⁴ 比例为 14.90%，定向委培比例为 14.50%。

按学历层次统计，2017 届本科毕业生共计 2789 人，毕业去向以升学深造为主，其中国内升学 958 人，占比 34.35%；出国出境 921 人，占比 33.02%；就业人数为 764 人，占比 27.39%；定向委培比例为 1.33%。

2017 届硕士毕业生共计 3532 人，毕业去向以就业为主，其中就业人数共 2381 人，占比 67.41%；出国出境 134 人，占比 3.79%；国内升学 110 人，占比 3.11%；定向委培比例为 23.92%。

2017 届博士毕业生共计 1230 人，毕业去向以就业为主，其中就业 800 人，占比 65.04%；国内升学（博士后）122 人，占比 9.92%；出国出境 70 人，占比 5.69%；定向委培比例为 17.32%。

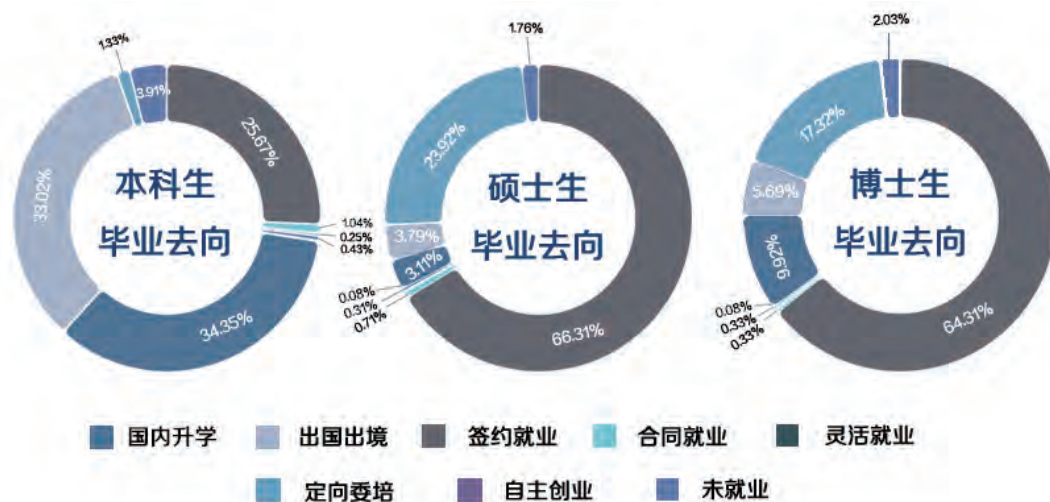


图 2 2017 届毕业生毕业去向统计

4 包含出国出境深造、博士后及就业。

2017 届毕业生中未就业人数为 196 人，其中本科毕业未就业 109 人，硕士 62 人，博士 25 人。未落实去向毕业生中，以正申请或准备国内外升学深造为主，其余为实习或继续落实工作。

（二）就业情况分析

复旦大学 2017 届毕业生协议就业⁵（包括签约就业与合同就业）人数为 3907 人，其中本科生 745 人、硕士生 2367 人、博士生 795 人。

1. 就业单位性质分析

按就业单位性质统计，2017 届毕业生中有 67.34% 的毕业生在各类企业⁶就业（其中以民营企业⁷为主，国有企业占 17.56%，三资企业占 16.05%）；在医疗卫生单位就业的比例为 17.28%；在高等教育 / 科研设计单位、党政机关就业的比例为 12.95%，均比 2016 届毕业生有所增加（表 2）。

表 2 2017 届毕业生就业单位性质人数分布

单位性质	人数	比例
民营企业	1318	33.73%
国有企业	686	17.56%
医疗卫生单位	675	17.28%
三资企业	627	16.05%
高等教育 / 科研设计单位	304	7.78%
党政机关	202	5.17%
其他事业单位	95	2.43%
合计	3907	100%

按学历层次统计，本科和硕士毕业生就业单位性质分布前三位皆为各类企业，在各类企业就业的本科和硕士毕业生人数分别占本科和硕士毕业生就业人数的 82.55% 和 75.20%；博士毕业生就业单位性质分布最集中的是医疗卫生单位及高等教育单位，分别占博士毕业生就业人数的 39.62% 和 22.64%（图 3）。

5 就业性质、就业行业、就业地区等统计均使用协议就业数据。

6 各类企业包括国有企业、三资企业和民营企业等。

7 民营企业包括股份制企业等。

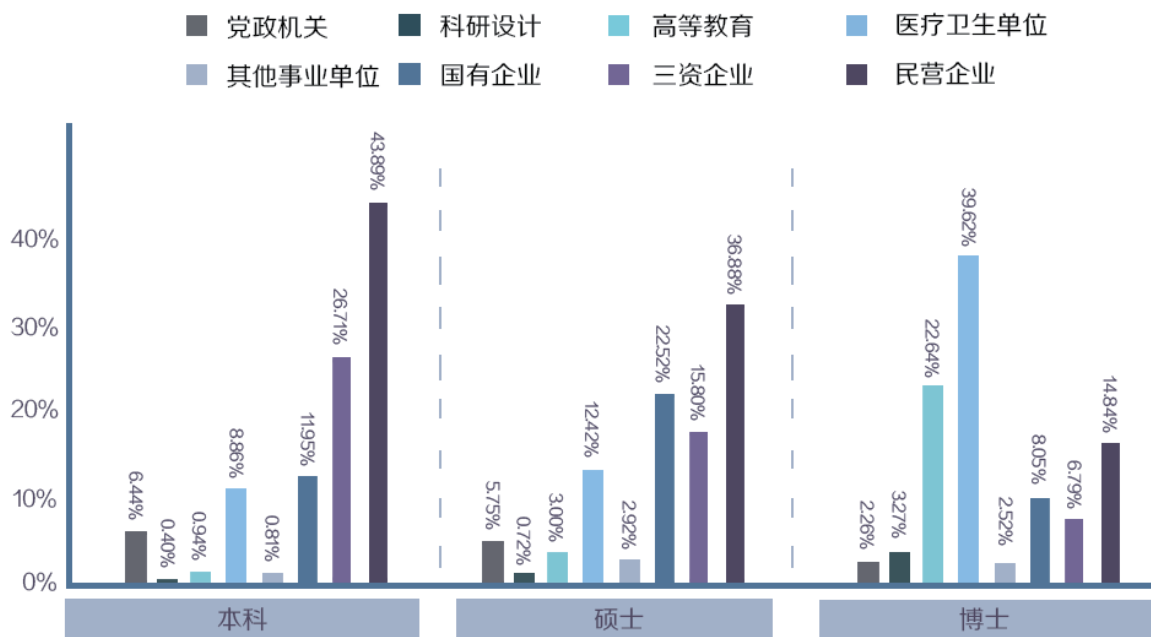


图 3 2017 届毕业生就业单位性质分布

2. 就业单位行业分析

从就业单位行业分布情况统计，在金融、医疗卫生、计算机 / 通信 / 电子 / 信息 / 互联网、教育 / 科研 / 培训、现代专业服务业等行业就业的 2017 届毕业生占 76.38%（表 3）。相比 2016 年，在医疗卫生、计算机 / 通信 / 电子 / 信息 / 互联网、教育 / 科研 / 培训、政府机关 / 公共管理 / 社会团体 / 部队等行业就业的毕业生人数均有增长。

表 3 2017 届毕业生就业行业人数分布

单位行业	人数	比例
金融	808	20.68%
医疗卫生	680	17.41%
计算机 / 通信 / 电子 / 信息 / 互联网	639	16.36%
教育 / 科研 / 培训	454	11.62%
现代专业服务业	403	10.31%
政府 / 公共管理 / 社会团体 / 部队	225	5.76%
生物医药 / 医疗器材	190	4.86%
现代制造业	189	4.84%
房地产 / 建筑	98	2.51%

单位行业	人数	比例
文化 / 传媒 / 出版	87	2.23%
商业贸易 / 电子商务	54	1.38%
交通 / 运输 / 物流	32	0.82%
石化 / 能源 / 电力	20	0.51%
环境 / 公共设施	15	0.38%
旅游 / 酒店餐饮	13	0.33%
合计	3907	100.00%

2017 届本科毕业生就业领域集中在现代专业服务业、计算机 / 通信 / 电子 / 信息 / 互联网及金融行业，就业人数比例在 5%-10% 之间的行业选择多元化较为明显，主要为医疗卫生、教育 / 科研 / 培训、政府机关 / 公共管理 / 社会团体 / 部队等（图 4）。

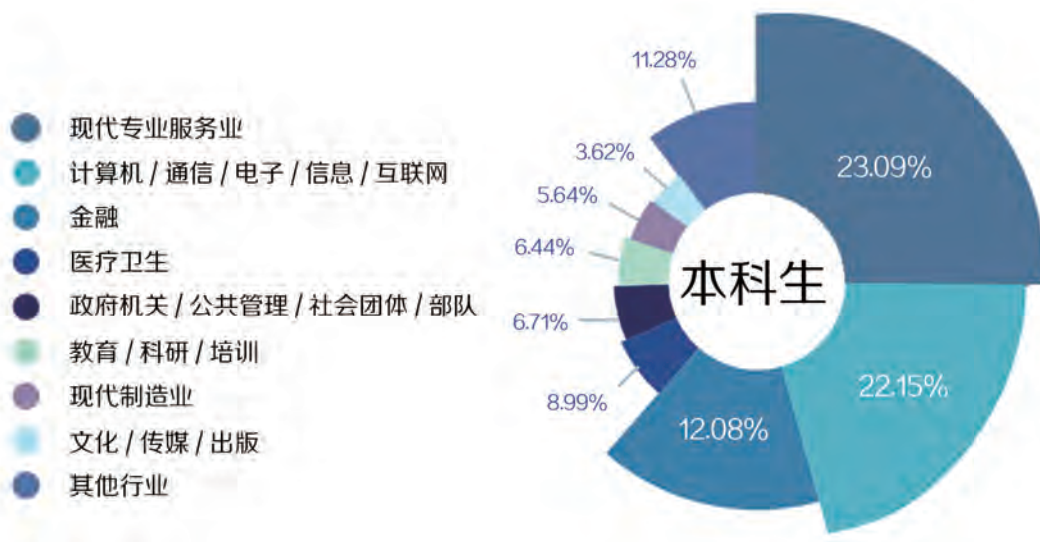


图 4 2017 届本科毕业生就业行业统计

2017 届硕士生广泛进入各行业领域，其中前三位行业依次是金融、计算机 / 通信 / 电子 / 信息 / 互联网和医疗卫生；现代专业服务业、教育 / 科研 / 培训、政府机关 / 公共管理 / 社会团体 / 部队等就业人数比例在 5%-10% 之间（图 5）。

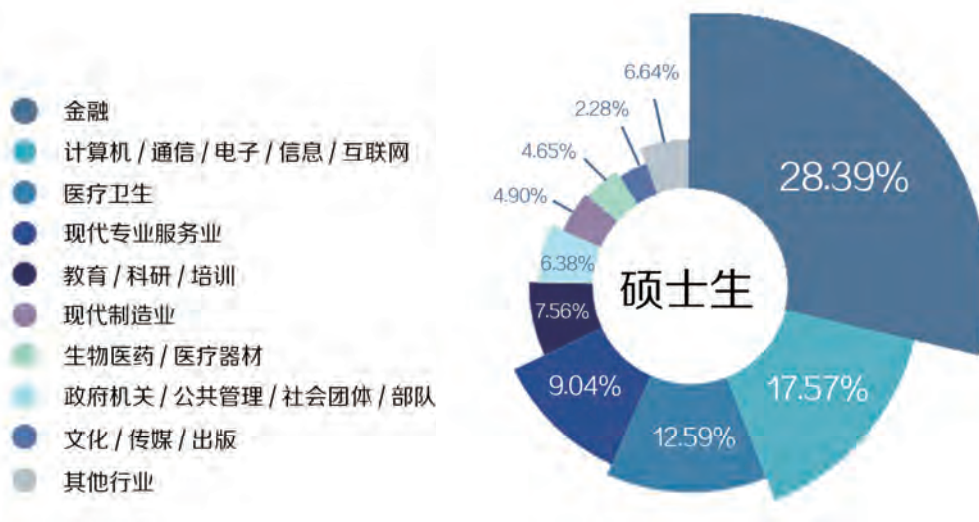


图 5 2017 届硕士毕业生就业行业统计

2017 届博士毕业生凭借出色的科研能力及专业素养，就业主要集中在医疗卫生、教育 / 科研 / 培训、计算机 / 通信 / 电子 / 信息 / 互联网、生物医药 / 医疗器材等专业性较强的行业，比例达 82.51%。

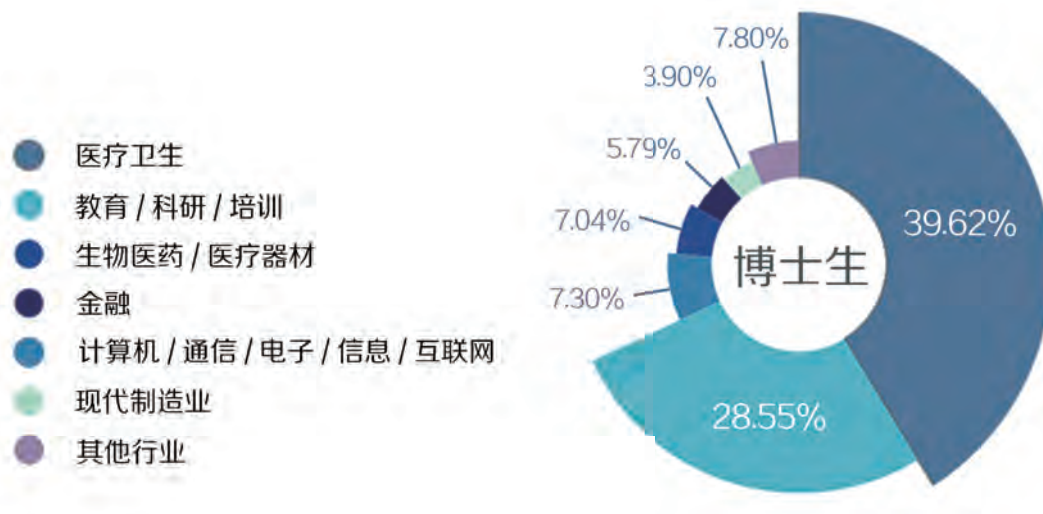


图 6 2017 届博士毕业生就业行业统计

3. 就业单位地区分析

从就业地区统计，我校大部分毕业生在东部地区就业，以上海为主，其次为浙江和广东等地。相比 2016 年，2017 届毕业生赴中西部地区就业人数增加 29.28%，其中硕士毕业生选择赴中西部地区就业的比例高于本科生和博士生。

表 4 2017 届毕业生就业地区分布

就业地区	本科	硕士	博士	就业人数	比例
东部地区	686	2233	701	3620	92.65%
中部地区	10	67	59	136	3.48%
西部地区	49	63	39	151	3.87%

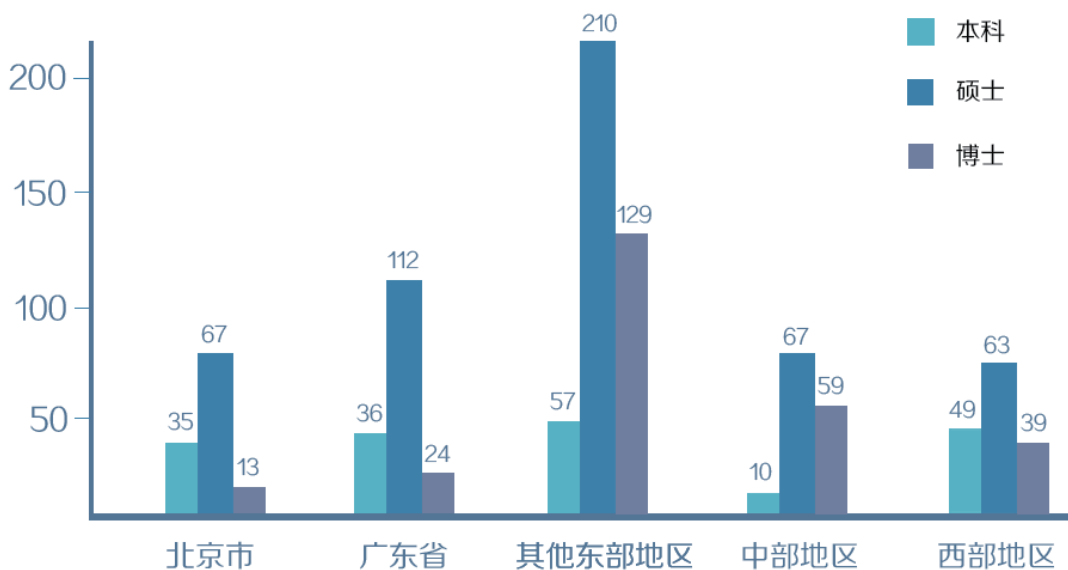


图 7 2017 届毕业生就业地区分布 (除上海)

4. 重点地区与领域就业

学校持续实施就业质量提升工程，重点服务“一带一路”建设、京津冀协同发展、长江经济带发展等重大国家战略，精准施策、精准着力、精准引导，鼓励毕业生到重点地区、重要行业、关键领域以及新兴领域就业。

2017 届毕业生中 2090 人到就业引导重点单位、战略性新兴产业支持单位等就业，服务国家需求，占协议就业毕业生的 53.49%。

3401 人赴“一带一路”所涉省、自治区、直辖市就业，占协议就业毕业生的 87.05%。按就业地域划分，丝绸之路经济带 95 人，21 世纪海上丝绸之路 3306 人(图 8)。

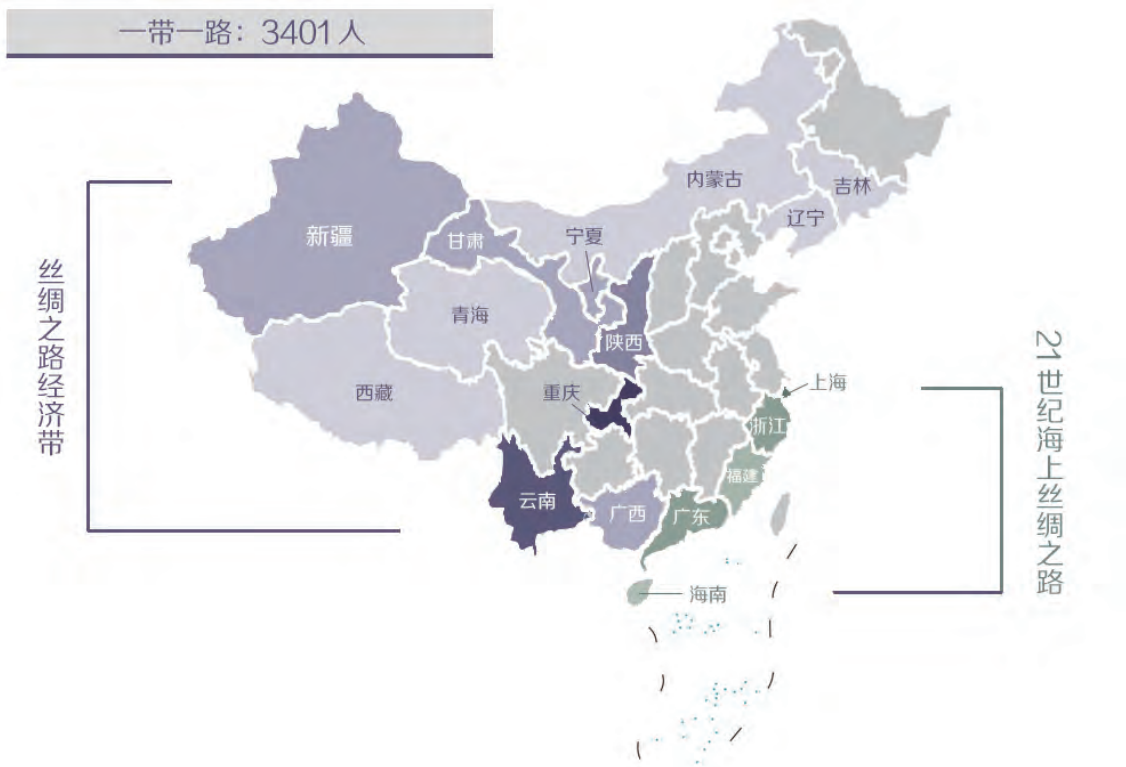


图 8 2017 届毕业生赴“一带一路”地区就业人数

3436 人赴“长江经济带”涉及省市就业，占协议就业毕业生的 87.94%。按就业地域划分，长江经济带西部地区就业 96 人，中部地区就业 110 人，东部地区就业 3230 人（图 9）。

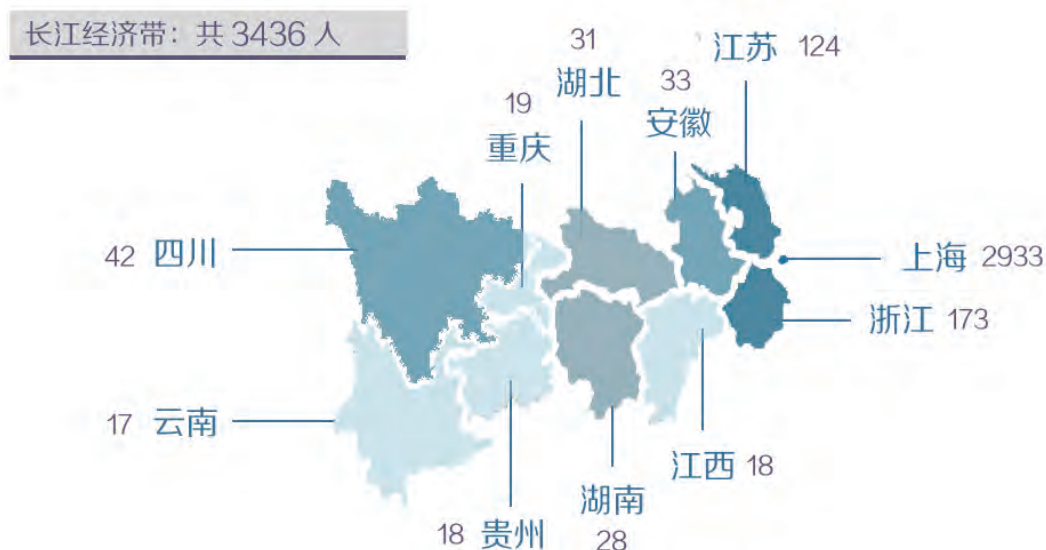


图 9 2017 届毕业生赴“长江经济带”地区就业人数



5. 基层就业

复旦大学积极鼓励毕业生到基层就业，实施“基层就业引领计划”，推进选调生等各项基层就业项目，鼓励毕业生服务基层、奉献才干。2017 届毕业生中共 239 人赴地市级以下党政机关、事业单位、医疗机构、社区服务等基层单位就业，毕业生签约较多的是四川省、重庆市、贵州省等省市。超过 600 人次报名参加了中央及 18 个省（市、自治区）的选调生招录项目，100 人签约，较 2016 年增长近 100%。

6. 毕业生签约就业引导单位统计

根据 2017 届毕业生签约单位统计，录用我校毕业生人数排名前 15 位的重点引导单位（非医疗机构）列表如下（表 5），涵盖中央、省级直管企业，国有企业，国内领先的战略性新兴产业企业、民营企业及上市公司等。

表 5 2017 届毕业生重点引导单位签约统计

单位名称	人数
华为技术有限公司	132
复旦大学	25
中国平安保险（集团）股份有限公司	21
招商银行股份有限公司	21
中国银行股份有限公司	18
上海华虹集成电路有限责任公司	17
中国农业银行股份有限公司	16
中芯国际集成电路制造有限公司	15
中国工商银行股份有限公司	15
上海浦东发展银行股份有限公司	15
中国移动通信集团公司	13
上汽集团	13
上海银行股份有限公司	13
中兴通讯股份有限公司	11
普联技术有限公司	11



（三）毕业生继续深造情况

复旦大学 2017 届毕业生共 2290 人继续深造，占毕业生总人数 30.33%。近三年，本科毕业生国内外继续深造比例持续增长，2017 年达 66.90%。各学历层次学生均受到国内外知名高校广泛认可。

1. 国内升学

2017 届毕业生国内升学的人数为 1190 人，占毕业生总人数 15.76%。毕业生全部进入世界一流大学建设高校及中国科学院等科研院所深造。

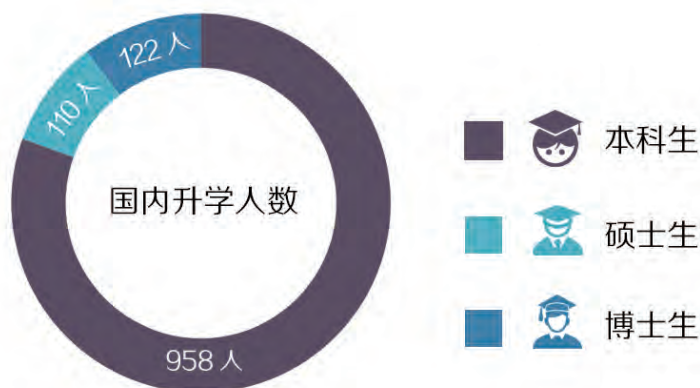


图 10 2017 届毕业生不同学历国内升学人数

2. 出国出境深造

复旦大学围绕建设世界一流大学和世界一流学科进行战略部署，开展国际化培养体系建设，推进全英文课程和双学位项目建设，拓展学生出国出境访学和进入国际组织实习的机会，举办暑期国际课程，多措并举，提升学生跨文化交流与学习竞争力。

2017 届毕业生出国出境深造共 1100 人，占毕业生总数的 14.57%，其中本科毕业生出国出境深造人数为 908 人，占本科毕业生人数的 32.56%。毕业生出国出境深造目的地分布在 24 个国家（地区），首选国家（地区）为美国，占出国出境留学总人数的 55.36%；其次为英国、中国香港，比例分别为 11.18% 和 6.00%（图 11）。



图 11 2017 届毕业生出国出境地区分布

近三年来，进入世界排名前 50 位的境外高校深造人数持续增加。2017 届毕业生中有 517 人进入世界排名前 50 位的国（境）外高校（按《泰晤士报》最新排名）深造（见表 6），人数较 2016 年增加 10.71%。

表 6 2017 届毕业生赴世界前 50 名高校人数统计⁸

排名	大学名称	国家/地区	人数	本科	硕士	博士
1	牛津大学	英国	7	7	0	0
2	剑桥大学	英国	3	2	0	1
3	斯坦福大学	美国	12	7	0	5
5	麻省理工学院	美国	4	1	2	1
6	哈佛大学	美国	9	6	2	1
7	普林斯顿大学	美国	4	4	0	0
8	帝国理工学院	英国	6	5	1	0
9	芝加哥大学	美国	11	11	0	0
10	苏黎世联邦理工学院	瑞士	1	1	0	0
10	宾夕法尼亚大学	美国	21	15	4	2
12	耶鲁大学	美国	8	7	1	0
13	约翰霍普金斯大学	美国	21	15	4	2
14	哥伦比亚大学	美国	42	42	0	0
15	加州大学洛杉矶分校	美国	7	6	1	0
16	伦敦大学学院	英国	15	13	2	0
17	杜克大学	美国	26	24	2	0
18	加州大学伯克利分校	美国	5	5	0	0
19	康奈尔大学	美国	13	12	0	1
20	西北大学	美国	15	12	0	3
21	密歇根大学	美国	27	25	0	2
22	新加坡国立大学	新加坡	10	8	1	1
22	多伦多大学	加拿大	7	5	1	1

8 依据 2018 年《泰晤士报》世界大学排名，且不包含境内高校。



排名	大学名称	国家/地区	人数	本科	硕士	博士
24	卡耐基梅隆大学	美国	30	30	0	0
25	伦敦政治经济学院	英国	17	17	0	0
25	华盛顿大学	美国	6	6	0	0
27	爱丁堡大学	英国	13	12	1	0
27	纽约大学	美国	31	29	1	1
31	加州大学圣地亚哥分校	美国	15	15	0	0
32	墨尔本大学	澳大利亚	21	21	0	0
33	佐治亚理工学院	美国	10	9	1	0
34	英属哥伦比亚大学	加拿大	4	3	0	1
34	慕尼黑大学	德国	1	0	1	0
36	伦敦国王学院	英国	2	2	0	0
37	伊利诺伊大学香槟分校	美国	10	10	0	0
38	洛桑联邦理工大学	瑞士	2	2	0	0
38	卡罗林斯卡学院	瑞典	4	2	2	0
40	香港大学	中国香港	15	13	2	0
41	慕尼黑工业大学	德国	2	0	2	0
42	麦吉尔大学	加拿大	3	3	0	0
43	威斯康辛大学麦迪逊分校	美国	1	1	0	0
44	香港科技大学	中国香港	17	16	1	0
45	海德堡大学	德国	2	0	2	0
46	东京大学	日本	12	11	1	0
48	澳大利亚国立大学	澳大利亚	6	6	0	0
49	德克萨斯大学奥斯汀分校	美国	3	2	1	0
50	布朗大学	美国	5	3	0	2
50	圣路易斯华盛顿大学	美国	11	9	1	1
	合计		517	455	37	25

（四）自主创业

2017 届毕业生中，直接创业 27 人，其中本科生 12 人，硕士 11 人，博士 4 人，创业企业涉及咨询服务、信息技术、大健康等多个领域。

三、毕业生反馈与评价

为持续提升人才培养质量和就业工作成效，提高就业服务满意度，了解掌握毕业生就业需求特点。学校连续多年开展针对就业毕业生的问卷调查。截至 2017 年 11 月，获得就业毕业生有效样本 3831 份，覆盖 2017 届就业毕业生群体的 97.13%。其中签约就业、合同就业及地方项目 3734 份，以下数据均基于此得出。

（一）求职竞争力

复旦大学应届毕业生在就业市场深受用人单位欢迎，竞争优势明显。录用通知代表了用人单位对求职学生综合素质的认可，毕业生个人获得录用通知的数量在一定程度上反映了其

就业竞争力水平。2017 届毕业生中获得 3 份及以上录用通知的人数超过 1400 人；其中，有 4.33 % 的毕业生获得 6 份及以上的录用通知（图 12）。

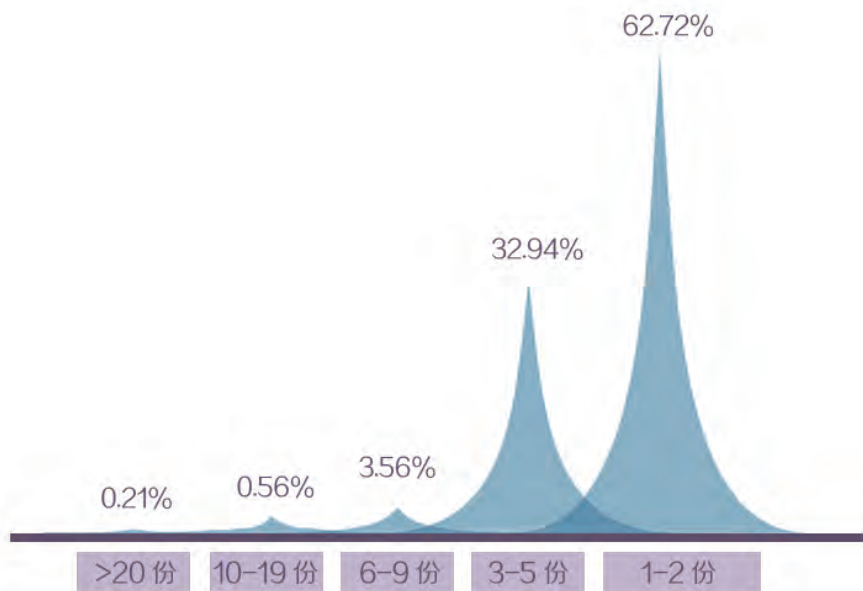


图 12 2017 届毕业生收到录用函份数统计

（二）职业满意度

2017 届毕业生职业满意度较高。约 38.08% 的被调查 2017 届毕业生对自己的就业单位表示“非常满意”，约 49.63% 的被调查毕业生对自己的就业单位表示“比较满意”，合计近 88% 的毕业生对自己的求职结果表示满意。

（三）专业相关度

复旦大学毕业生就业岗位和所学专业的相关度继续呈现跨专业领域多样化发展态势。2017 届毕业生签约岗位与所学专业非常相关的比例为 47.88%（图 13），相比 2016 届毕业生略有增加，体现毕业生对自身专业特点和行业岗位需求认识的变化。

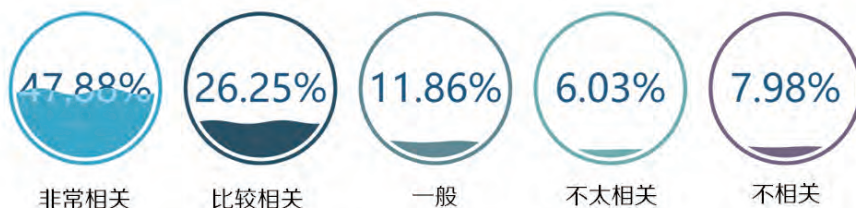


图 13 2017 届毕业生签约岗位与所学专业相关度



（四）就业工作评价

近年来，复旦大学紧紧围绕学校整体发展战略和育人目标，不断拓展就业工作内涵，注重以服务带动就业。校院两级统筹利用各方资源，以宣讲招聘会、课程讲座、咨询接待等多种形式为学生提供更全面、更专业、更具个性化的职业发展服务，积极利用新技术新平台提升工作水平，优化工作流程，为毕业生提供更高效便捷的就业服务。

被调查的毕业生中，97.61% 的学生对学校层面就业服务工作表示满意（含非常满意、比较满意和一般满意）；对其他提供就业服务的信息平台、线下工作满意度均高于 97%，最高达到 98.66%（图 14），体现了对学校就业工作成效及服务的认可。

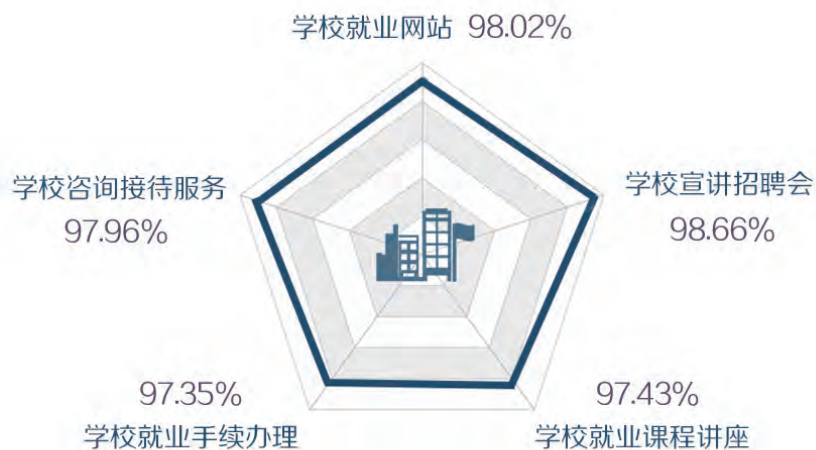


图 14 2017 届毕业生对就业工作评价统计

第二章 就业创业工作重点举措

复旦大学坚持以立德树人为根本，以服务国家为使命，面向国家发展战略需求，将人才培养和人才输送与服务国家和社会需求紧密结合，多措并举，扎实推进就业创业工作，不断提升毕业生就业质量。2017 年，QS 发布的全球高校毕业生就业力排名显示，复旦学位列全球 27 位，在中国内地高校排名第三。

一、以择业价值观教育为引领，鼓励毕业生奉献大时代

学校以“服务国家，做复旦精神的播撒者和传承者”为号召，持续开展择业价值观教育活动，构建完善“目标指标 - 教育引导 - 跟踪关怀”三位一体的就业引导体系，培养毕业生家国情怀和责任意识，鼓励毕业生融入大时代、奉献大时代。

学校通过实施“基层就业引领计划”，举办首届“扎根基层 梦想起航”基层就业发展论坛，引导毕业生到基层大地建功立业，在实现中国梦的伟大实践中书写精彩人生。利用微信公众号、就业典型风采展、纪录片等一系列平台媒介宣传赴西部、基层、国家重点单位就业的典型人物及其事迹，展示榜样力量。结合毕业生思政课、毕业典礼、出征仪式等形式多样、内涵丰富的主题教育活动，学校领导对赴西部、基层、国家重点就业的毕业生进行表彰勉励，充分营造以到祖国需要的地方历练成长、建功立业为荣的校园氛围。

学校以研究促培养，以培养推输送，引导和鼓励毕业生到国际组织实习任职。通过成立“一带一路及全球治理”研究院，开设“国际发展方向”国际公务员人才培养学程，实施“复旦 - 泛海”海外交流项目等举措，完善人才培养输送支持体系。承办人社部、教育部鼓励支持大学生到国际组织实习任职的全国巡讲上海站活动，举办“走进国际组织”系列沙龙和“复旦人在国际组织”系列采访活动等，帮助在校生认识国际组织，提升在国际舞台上的综合竞聘能力。

学校着力完善专项评奖评优制度，对就业引导成效突出的集体和个人进行表彰奖励。根据毕业生分赴地区、行业等情况，2017 年发放就业奖励 30 余万元。建立和完善赴基层、重点领域、国际组织就业毕业生信息库，组建选调生、重点领域（单位）、国际组织就业实习校友联络群，建立日常联络机制，助力校友成长发展，发挥典型引路作用。

二、以助力全面发展为核心，开展通专结合生涯教育

建立校 - 院 - 班三级联动机制，统筹各方资源，结合学科特点，综合运用课程、讲座、咨询、职场校友分享、朋辈教育等方式，以特色鲜明的生涯教育发展工作室为示范引领，开展分层分类、专业化、个性化的生涯教育和职业发展辅导，提升学生综合竞争力，指导学生科学发展、成才报国。



结合学生特点建设通专结合的生涯教育课程体系，广覆盖、多层次、针对性地开展分类指导。2016-2017 学年，全校共开设就业创业课程 70 门次，覆盖在校生 3437 人次。包括《大学生生涯规划与发展》、《大学生就业指导》等生涯职业类课程，以及各类创新创业学程课程、海外课程等。同时，各院系结合学科特点开设一批生涯职业课程，其中包括《信息科学技术的创新创业与发展》、《生物技术产业和大学生就业》、《医科大学生职业规划》等，实现生涯教育与学科专业、产业发展的紧密融合。

学校为在校生提供专业化的个体职业咨询服务。由 29 名专兼结合的职业咨询师组成的咨询服务队伍，全年开展“一对一”咨询服务 380 余人次，致力于帮助学生挖掘自身优势，积极应对职业选择和求职过程中的困惑和难题。此外，各院系、班级开展职业咨询服务逾 1500 人次，为学生提供与专业相契合的职业发展指导。

重点建设 7 个校级职业（生涯）发展教育工作室，带动各院系生涯工作室开展辐射全校的涵盖职业选择与规划、模拟面试、礼仪培训等内容的生涯教育活动，全年为有志于成为金融领域专业化人才、理工类专业工程师等多类群体的在校生提供各类就业指导活动 230 余次，逾 15000 人次参与。

建设“复旦 iCareer”学生职业发展协会、复旦基层就业服务协会等学生组织，开展职业能力与求职技能等方面的朋辈教育。组织上海市模拟求职大赛复旦选拔赛，选派 3 人参加上海市决赛，1 人获冠军。开展各类选调生校友沙龙、公务员培训辅导、基层挂职实训等活动，参与人数达 600 余人次。

三、以服务国家需求为导向，优化人才输送重点布局

学校积极组织多层次、多类别、多行业的优质招聘宣讲会，不断开拓核心就业市场，为学生提供丰富的就业岗位。全年共举办专场招聘宣讲会 734 场，包括学校层面举办的 437 场宣讲会和各院系层面举办的 297 场宣讲会；其中实习宣讲会 14 场，全职宣讲会 720 场，包括中国工程物理研究院、中航工业集团和中国电子科技集团下属企事业单位等一批国防科工重点单位。各类型招聘会 29 场，其中大型招聘会 3 场，包括大型综合招聘会、医药类招聘会以及“江苏招才月”专场招聘会，共吸引企业 630 余家，提供近两万个岗位；中型招聘会 20 场，组织企业 700 余家，其中，中国航天科工集团、中国银行、中国航天科技集团第八研究院等国家重点单位开展了组团招聘，每场均有 20 至 60 家单位到场招聘；小型招聘会共 6 场，吸引企业 90 余家，提供招聘岗位 2000 余个。

以校地合作为契机，积极开拓中西部就业市场，努力搭建人才输送通道。除广西、乌鲁木齐、西安等长期合作的西部省市外，重庆、成都等中西部省市今年首度来校组团招聘。全年宣



讲会中近 50% 来自上海以外地区，其中 50 余场为中西部地区。2017 年，新增湖南、宁夏、吉林、山西、江苏、河南、黑龙江、重庆、浙江、广东等 10 个省（市、自治区）来校开展定向选调生招录，选调生招录省（市、自治区）达 28 个，其中 15 个来自中西部地区，中西部、基层公共部门就业岗位资源进一步拓展。

积极拓展大学生实习实践基地，以“看需求、悟变化、讲担当”为主题，将实践育人与就业引导紧密结合。组织开展“复旦学子西部行、基层行、国家重点单位行”实践活动，十余支队伍分赴基层、西部、国家重点单位参观、考察、走访校友，调研社会人才需求状况。2017 年新增就业相关实践基地 29 个，走访用人单位 56 家，与中国航天科技集团第四研究院、中航工业沈阳飞机设计研究所、中航工业西安飞行自动控制研究所等一批国防科工重点单位加强了人才培养合作对接。近 200 名在校生利用暑期赴上海、四川、广西、宁夏、黑龙江等地基层岗位进行挂职实践锻炼，走入基层，走进西部。

四、以精准对接需求为目标，提升就业指导服务水平

坚持以人为本，完善精准就业服务平台。学校就业信息网作为学生就业一站式服务平台，共发布针对 2017 届毕业生的招聘信息 3758 条，涉及用人单位 3598 家，并开通“一对一”职业发展网络预约服务功能。“复旦生涯”微信公众号作为集实用型与服务型为一体的就业信息化服务平台，致力于提供就业政策解读、各类宣讲和招聘会信息、职业生涯经验分享、毕业手续办理指南等信息服务，全年新增订阅人数超过 1 万人。9 月以来，新增“复旦基层就业”及“复旦 iCareer”两个学生组织自营公众号，推出“复旦人在基层”、“就业人物”等就业典型系列报道等内容，吸引近 2500 余名学生关注。此外，推行就业服务“首问责任制”，建设分校区就业服务点，推动就业事务办理及咨询服务向多校区延伸。

突出需求导向，构建精准就业帮扶体系。针对家庭经济困难学生、少数民族学生、港澳台学生等群体就业需求，建立重点群体就业信息库，开展“MY JOB 就业指南针计划”等系列就业指导专项活动，构建“学校支持—中心组织—院系推动—班级关怀”的立体化就业帮扶体系，针对在校生和毕业生的不同职业发展教育路径，提供分层分类的生涯教育指导和精准就业帮扶。

五、以融合科教产学为路径，构建多级联动双创平台

坚持“育人为本，创新为魂”，推进双创课程体系建设。逐步构建了“创新创业与行业发展”课程、“现代商事法务”学程课程、远程视频授课的“设计思维”海外课程和聘请创新创业领域杰出人士开设的“创新创业大讲坛”等组成的课程体系，为学生提供丰富的创新创业学养知识。

构建学科整合、科教融合、产学合作的创新创业大平台。积极举办各类创新创业赛事活动近 80 次，参与人数达 5500 余人，5 个项目入围第三届“互联网+”全国大学生创新创业大



赛上海市赛，“复旦复生”项目获得全国赛银奖。通过“改变家乡创意大赛”、“校园生活创新大赛”等活动，涌现出诸如“当新疆刺绣遇见互联网+”等具有明显民族特色的优秀创新创业项目，将创新创业与教学、实践有机结合。

注重与时俱进，加强企业孵化体系建设。2017 年共有 20 余个团队入驻“苗圃空间”进行项目孵化，获得启动资金近 300 万元，校内创新创业基金资助 109 个项目，金额共 914 万元，创业企业带动就业人数近 1000 人。

2017 年学校入选全国深化创新创业教育改革示范高校、第二批国家大众创业万众创新示范基地。

第三章 就业反馈与评价

复旦大学作为世界一流大学建设高校，肩负为国家经济社会发展培养创新拔尖人才的重要使命。学校始终坚持面向国内国际人才战略需求，重视就业质量与人才培养的反馈和联动，不断创新体制机制，全面提高教育培养质量。

一、主动对接国家战略需求，实施重点领域人才培养布局

聚焦于服务国家战略，面向经济社会主战场和世界科技发展前沿培养人才。一是布点重要领域，夯实人才储备。围绕国际公务员培养，探索构建具有复旦特色的全球治理人才培养管理架构。新增信息与通信工程、网络空间安全等博士学位授予点，积极投身国家科学中心建设。二是衔接培养实践，加快人才输送。将专业素质培养与实习实践、就业创业紧密衔接，将赴国际组织交流实习等纳入学生培养计划，通过专业教师推荐“直通车”、“荣昶学者”选拔项目等向国际组织输送优秀毕业生。

积极对接上海区域经济发展，主动为供给侧结构性改革和新兴产业和新业态培养输送高层次创新人才。一是主动融入，共促长江经济带创新发展。以长江经济带发展研究院为平台，联合沿江省市主要高校和科研机构，牵头成立“长江经济带智库合作联盟”，凝聚发展合力，共同推动智库间的学生培养和人才交流。二是紧密对接，助推供给侧结构性改革。在经济结构转型升级的背景下，主动设置和培育一批新兴工科专业，充分发挥综合性大学多学科交叉融合和跨界整合的积极作用，致力于培养科学基础厚、工程能力强、综合素质高的新兴工程科技人才。

二、深入推进教育综合改革，推动人才培养质量不断提高

坚持以本科人才培养和本科教育质量为学校发展的战略地位，将培养一流本科生作为学校“双一流”建设的核心内容。一是加强人才培养体系顶层设计。正式发布《复旦大学 2020 一流本科教育提升行动计划》，构建“2+X”培养体系，推行“学程教育计划”，以适应现阶段我国社会经济发展对复合型人才的迫切需要。二是探索实现拔尖人才贯通培养。搭建多层次本科生科研训练平台，支持学生赴国内外一流大学及国际一流实验室继续深造。逐步推行“本-硕-博”一体化培养模式，为选择升学的本科生实现学术研究的无缝衔接。

以主动服务国家经济社会发展需要为主线，以构建质量评价和保障体系为着力点，充分发挥研究生教育在学校发展中的支撑作用。一是全面提升研究生创新创业能力。以专项计划、泛海学者、FIST 课程等学术项目和资源，培养研究生创新思维和研究能力。以研究生职业技能教育分中心为平台，开设“职业技能 ABC 培训课程”，有效提升就业创业能力。二是鼓励研究生依托专业投身实践。学校引导学生立足专业优势，以服务治国理政为导向，在实践中树立正确的择业价值观，为地方经济社会发展提供“智力支持”，将个人理想和实现中华民族伟大复兴的中国梦有机结合。



第四章 就业工作展望

新时代需要新作为，复旦大学就业创业工作将紧紧围绕高校立德树人根本任务，铭记“四个服务”使命，把握转型机遇，进一步引导和增强复旦学子的国家使命意识、理想信念意识、社会责任意识与创新创业意识，创新就业工作理念，丰富就业引导内涵，推动复旦学子实现更高质量就业。

一、持续强化价值引领教育，服务国家发展战略需求

面向国家发展战略，围绕与建设世界一流大学相匹配的人才培养目标，以择业观教育为核心，强化价值引领，继续完善“目标指标 - 教育激励 - 跟踪关怀”三位一体的就业引导工作体系，以“基层就业引领计划”、“全球治理人才专项培养计划”和“职业生涯导师计划”等为育人载体，引导广大毕业生在国内和国际舞台发挥才智，为国家和社会发展建功立业。

二、持续深化生涯教育内涵，促进学生全面成长成才

探索建立多形式、多地域、多类型的人才智力合作模式，构建“学校统筹协调 - 院系维护对接 - 学生深度参与”的实习实践工作格局和“课程培养 - 实习实践 - 求职任职”与“研究 - 交流 - 合作”相结合的全球治理人才培养输送环路，引导学生将社会实践与科学研究相结合、将社会实践与就业创业选择相贯通。同时，加强就业职能辅导员、职业咨询师等就业指导教师和工作队伍的教育培训，全方位提升生涯教育、就业指导水平，持续深化和丰富生涯教育指导内涵，促进学生成就自我。

三、持续完善信息服务平台，确保就业信息精准投放

升级和完善就业信息化平台，依托就业信息网站以及“复旦生涯”、“复旦基层就业”、“复旦 iCareer”等微信公众号，加强就业信息、教育资源的精准推送，构建和完善覆盖广泛、资源路径丰富、标准统一、服务规范的就业指导服务体系。深入推进就业创业服务向多校区延伸，使就业创业工作的辐射范围更广、效益更强。

四、持续推进就业调查研究，密切跟踪人才培养反馈

充分依托生涯教育发展工作室的专业力量，定期开展就业工作专业培训，推进就业工作调查研究。基于就业数据可视化系统，完善赴西部、基层、国家重点单位就业及国际组织实习任职等毕业生信息库，研究针对就业困难学生群体的有效帮扶政策，归纳和总结人才培养、生涯发展、就业质量等动态发展情况，为学校就业创业工作决策提供科学依据。

结合 2017 年度就业创业工作的实际情况和 2017 届毕业生的就业现状，复旦大学将认真总结工作经验，从服务国家需求和“双一流”建设的全局战略高度，大力加强人才培养改革，凝心聚力，共同促进学生全面成长成才，引导复旦学子积极投身于新时代中国发展的伟大进程。



附录：复旦大学各院系及附属单位 2017 届毕业生就业统计

编号	院系及附属单位名称	就业率			总体就业率	
		本科	硕士	博士	毕业生总数	就业率
1	中国古代文学研究中心		100.00%	100.00%	21	100.00%
2	中国语言文学系	93.75%	92.00%	95.65%	258	93.41%
3	外国语言文学学院	98.50%	95.24%	100.00%	190	97.89%
4	新闻学院	98.11%	99.07%	94.12%	231	98.27%
5	历史学系	95.92%	95.83%	96.00%	98	95.92%
6	旅游学系	100.00%	100.00%		82	100.00%
7	文物与博物馆学系	90.48%	100.00%	87.50%	50	94.00%
8	历史地理研究中心		93.33%	94.44%	33	93.94%
9	经济学院	98.70%	99.47%	100.00%	640	99.22%
10	哲学学院	93.81%	92.11%	100.00%	164	94.51%
11	国际关系与公共事务学院	97.60%	100.00%	94.44%	367	98.91%
12	数学科学学院	98.03%	98.91%	100.00%	274	98.54%
13	物理学系	97.35%	93.33%	95.83%	176	96.59%
14	现代物理研究所/核科学与技术系	95.83%	75.00%	100.00%	33	93.94%
15	信息科学与工程学院	94.49%	96.55%	96.97%	450	95.33%
16	微电子学院		100.00%	100.00%	97	100.00%
17	计算机科学技术学院	95.90%	98.26%	100.00%	256	97.27%
18	软件学院	98.78%	100.00%	100.00%	114	99.12%
19	分析测试中心		100.00%		1	100.00%
20	化学系	96.55%	97.50%	98.31%	215	97.21%
21	生命科学学院	98.18%	97.85%	98.67%	278	98.20%
22	管理学院	93.59%	99.49%	95.92%	797	98.12%
23	法学院	98.18%	98.65%	100.00%	367	98.64%
24	航空航天系	82.93%	100.00%	100.00%	69	89.86%
25	马克思主义学院		100.00%	100.00%	33	100.00%
26	材料科学系	100.00%	97.96%	100.00%	142	99.30%
27	高分子科学系	95.65%	97.14%	100.00%	102	97.06%
28	社会发展与公共政策学院	95.33%	96.50%	80.00%	260	95.38%
29	高等教育研究所		92.31%		13	92.31%
30	环境科学与工程系	100.00%	95.83%	94.44%	107	97.20%
31	先进材料实验室		100.00%	100.00%	21	100.00%
32	文献信息中心		93.10%		29	93.10%
33	国际文化交流学院		96.15%		26	96.15%
34	基础医学院	91.67%	94.83%	94.94%	161	94.41%
35	公共卫生学院	88.75%	100.00%	100.00%	178	94.94%
36	药学院	94.12%	97.47%	96.23%	217	95.85%
37	复旦大学附属中山医院	92.86%	95.33%	100.00%	250	97.20%
38	复旦大学附属华山医院	94.12%	100.00%	98.41%	253	98.42%
39	复旦大学附属肿瘤医院		100.00%	100.00%	81	100.00%
40	复旦大学附属儿科医院		97.50%	100.00%	51	98.04%



编号	院系及附属单位名称	就业率			总体就业率	
		本科	硕士	博士	毕业生总数	就业率
41	复旦大学附属妇产科医院		100.00%	100.00%	32	100.00%
42	上海市肿瘤研究所		100.00%	100.00%	7	100.00%
43	护理学院	100.00%	95.65%		51	98.04%
44	上海市计划生育科学研究所		100.00%	100.00%	11	100.00%
45	复旦大学附属金山医院		100.00%	100.00%	28	100.00%
46	复旦大学附属上海市第五人民医院		100.00%	100.00%	27	100.00%
47	复旦大学附属眼耳鼻喉科医院		100.00%	100.00%	45	100.00%
48	生物医学研究院		100.00%	100.00%	27	100.00%
49	放射医学研究所		100.00%	100.00%	9	100.00%
50	复旦大学附属华东医院	86.21%	97.44%	100.00%	75	93.33%
51	上海市公共卫生临床中心		83.33%	100.00%	9	88.89%
52	脑科学研究院		100.00%	100.00%	19	100.00%
53	复旦大学附属浦东医院		100.00%	100.00%	9	100.00%
54	上海市影像医学研究所		100.00%	100.00%	10	100.00%
55	复旦大学附属青浦区中心医院		100.00%		4	100.00%
56	复旦大学附属静安区中心医院		100.00%		3	100.00%

2017年度复旦大学毕业生就业质量报告

